

WISH

KUCHENNE INSPIRACJE

OFERTA PROMOCYJNA 2/2018

AKTUALIZACJA LISTOPAD 2018

Teka

STWORZONE DLA CIEBIE

Mamy różne potrzeby i style życia
Dlatego w Teka adaptujemy nasze urządzenia do Twoich potrzeb

_MAESTRO

Dla tych, którzy pragną być o krok przed innymi

Stworzone z myślą o tych, których nie zadowala bycie jak większość, lecz chcą, aby urządzenia kuchenne odzwierciedlały ich osobowość oraz pasję.

Dla tych, którzy oprócz prostoty i precyzji obsługi, wymagają niepowtarzalnych i nowatorskich rozwiązań dopasowanych do indywidualnego stylu ich życia.

_TOTAL

Dla tych, którzy potrzebują wszechstronnych rozwiązań

Zaprojektowane dla tych, którzy wymagają wiele od urządzeń kuchennych. Dla tych, dla których gotowanie jest prawdziwą pasją i oczekują wielozadaniowych urządzeń, które sprostają kuchennym wyzwaniom i eksperymentom.

Dla osób poszukujących równowagi pomiędzy funkcjonalnością, wzornictwem oraz doskonałymi rozwiązaniami. Kompleksowe rozwiązanie wszystkich Twoich potrzeb.

_EASY

Dla tych, którzy cenią prostotę

Dla osób, które potrzebują dobrze zaprojektowanych i mało skomplikowanych urządzeń. Urządzeń, które będą niezbędnym i niezawodnym pomocnikiem w kuchennych pracach.

Dla tych, którzy wybierają proste rozwiązania i pragną gotować komfortowo, bez konieczności rezygnacji z posiadania urządzenia, które wiele oferuje, a mało wymaga.



PIEKARNIKI



5 990 zł

4 559 zł



4 860 zł

3 559 zł

WISH iOVEN

_MAESTRO

System czyszczenia HydroClean®PRO
Emalia łatwoczyszcząca
Pojemność (brutto/netto): 71 l / 70 l
Sensorowy panel sterowania
Wyświetlacz TFT 5"
17 funkcji grzania
50 programów automatycznych
Termosonda
Potrójnie przeszklone drzwi
System domykania drzwi SoftClose

Prowadnice teleskopowe
(2 poziomy z pełnym wysuwem)
Pionowe obustronne oświetlenie
wnętrza LED
Zestaw do pieczenia MultiCook
Stal zabezpieczona przed odciskami palców
Inox + szkło w kolorze czarnym


WISH HLB 880

_MAESTRO

System czyszczenia HydroClean®PRO
Emalia łatwoczyszcząca
Pojemność (brutto/netto): 71 l / 70 l
Sensorowy panel sterowania
Wyświetlacz TFT 4"
Pokręta z podświetleniem LED
12 funkcji grzania, 20 programów
automatycznych
Termosonda
Potrójnie przeszklone drzwi
System domykania drzwi SoftClose

Prowadnice teleskopowe
(2 poziomy, w tym 1 z pełnym wysuwem)
Zestaw do pieczenia MultiCook
Stal zabezpieczona przed odciskami palców
Inox + szkło w kolorze czarnym

NOWOŚĆ

**WISH HLB 860 P****_MAESTRO**

3 cykle czyszczenia pyrolitycznego
System czyszczenia HydroClean®PRO
Emalia łatwoczyszcząca
Pojemność (brutto/netto): 71 l / 70 l
Sensorowy panel sterowania
Wyświetlacz TFT 4"
Pokrętła z podświetleniem LED
12 funkcji grzania, 20 programów automatycznych
Poczwornie przeszklone drzwi
System domykania drzwi SoftClose
Prowadnice teleskopowe (2 poziomy)
Stal zabezpieczona przed odciskami palców
Inox + szkło w kolorze czarnym

**WISH HLB 860****_MAESTRO**

System czyszczenia HydroClean®PRO
Emalia łatwoczyszcząca
Pojemność (brutto/netto): 71 l / 70 l
Sensorowy panel sterowania
Wyświetlacz TFT 4"
Pokrętła z podświetleniem LED
12 funkcji grzania, 20 programów automatycznych
Potrójnie przeszklone drzwi
System domykania drzwi SoftClose
Prowadnice teleskopowe (1 poziom)
Stal zabezpieczona przed odciskami palców
Inox + szkło w kolorze czarnym

**WISH HLB 860 WHITE****_MAESTRO**

System czyszczenia HydroClean®PRO
Emalia łatwoczyszcząca
Pojemność (brutto/netto): 71 l / 70 l
Sensorowy panel sterowania
Wyświetlacz TFT 4"
Pokrętła z podświetleniem LED
12 funkcji grzania, 20 programów automatycznych
Potrójnie przeszklone drzwi
System domykania drzwi SoftClose
Prowadnice teleskopowe (1 poziom)
Stal zabezpieczona przed odciskami palców
Inox + szkło w kolorze białym

**WISH HLB 850****_MAESTRO**

System czyszczenia HydroClean®PRO
Emalia łatwoczyszcząca
Pojemność (brutto/netto): 71 l / 70 l
Sensorowy panel sterowania
Wyświetlacz LED
Ergonomiczne pokrętła
9 funkcji grzania
Potrójnie przeszklone drzwi
System domykania drzwi SoftClose
Prowadnice teleskopowe (1 poziom)
Opuszczana grzałka grilla
Stal zabezpieczona przed odciskami palców
Inox + szkło w kolorze czarnym

**WISH HLB 840 P****_MAESTRO**

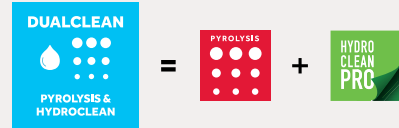
3 cykle czyszczenia pyrolitycznego
System czyszczenia HydroClean®PRO
Emalia łatwoczyszcząca
Pojemność (brutto/netto): 71 l / 70 l
Sensorowy panel sterowania
Wyświetlacz LED
Ergonomiczne pokrętła
8 funkcji grzania
Poczwornie przeszklone drzwi
System domykania drzwi SoftClose
Prowadnice teleskopowe (1 poziom)
Stal zabezpieczona przed odciskami palców
Inox + szkło w kolorze czarnym

**WISH HLB 840 P WHITE****_MAESTRO**

3 cykle czyszczenia pyrolitycznego
System czyszczenia HydroClean®PRO
Emalia łatwoczyszcząca
Pojemność (brutto/netto): 71 l / 70 l
Sensorowy panel sterowania
Wyświetlacz LED
Ergonomiczne pokrętła
8 funkcji grzania
Poczwornie przeszklone drzwi
System domykania drzwi SoftClose
Prowadnice teleskopowe (1 poziom)
Stal zabezpieczona przed odciskami palców
Inox + szkło w kolorze białym

TEKA DUALCLEAN**PYROLIZA I HYDROCLEAN®
W JEDNYM PIEKARNIKU**

Wybrane modele piekarników **WISH** zostały wyposażone w dwa systemy ułatwiające czyszczenie ich wnętrza. HydroClean® z przeznaczeniem do codziennego zastosowania oraz Pyrolizę do czyszczenia mocniejszych zabrudzeń.



System czyszczenia Pyroliza usuwa zabrudzenia przy zastosowaniu temperatury osiągającej 500°C. Natomiast HydroClean® wykorzystuje wodę, którą wlewa się na dno piekarnika i podgrzewa do temperatury 90°C.

**WISH HLB 840****_MAESTRO**

System czyszczenia HydroClean®PRO
Emalia łatwoczyszcząca
Pojemność (brutto/netto): 71 l / 70 l
Sensorowy panel sterowania
Wyświetlacz LED
Ergonomiczne pokrętła
9 funkcji grzania
Podwójnie przeszklone drzwi
Prowadnice teleskopowe (1 poziom)
Stal zabezpieczona przed odciskami palców
Inox + szkło w kolorze czarnym

**WISH HLB 840 WHITE****_MAESTRO**

System czyszczenia HydroClean®PRO
Emalia łatwoczyszcząca
Pojemność (brutto/netto): 71 l / 70 l
Sensorowy panel sterowania
Wyświetlacz LED
Ergonomiczne pokrętła
9 funkcji grzania
Podwójnie przeszklone drzwi
Prowadnice teleskopowe (1 poziom)
Stal zabezpieczona przed odciskami palców
Inox + szkło w kolorze białym

**WISH HSB 645****_TOTAL**

System czyszczenia HydroClean®ECO
Emalia łatwoczyszcząca
Pojemność (brutto/netto): 71 l / 70 l
Sensorowy panel sterowania
Wyświetlacz LED
Ergonomiczne pokrętła
9 funkcji grzania
Podwójnie przeszklone drzwi
Prowadnice teleskopowe (1 poziom)
Stal zabezpieczona przed odciskami palców
Inox + szkło w kolorze czarnym

**WISH HSB 640 BLACK****_TOTAL**

System czyszczenia HydroClean®ECO
Emalia łatwoczyszcząca
Pojemność (brutto/netto): 71 l / 70 l
Sensorowy panel sterowania
Wyświetlacz LED
Ergonomiczne pokrętła
9 funkcji grzania
Podwójnie przeszklone drzwi
Prowadnice teleskopowe (1 poziom)
Stal zabezpieczona przed odciskami palców
Kolor czarny



WISH HSB 640 WHITE

■ **_TOTAL**

System czyszczenia HydroClean®ECO
Emalia łatwoczyszcząca
Pojemność (brutto/netto): 71 l / 70 l
Sensorowy panel sterowania
Wyświetlacz LED
Ergonomiczne pokrętki
9 funkcji grzania
Podwójnie przeszklone drzwi
Prowadnice teleskopowe (1 poziom)
Stal zabezpieczona przed odciskami palców
Kolor biały



WISH HBB 735

■ **_EASY**

System czyszczenia HydroClean®ECO
Emalia łatwoczyszcząca
Pojemność (brutto/netto): 71 l / 70 l
Sensorowy panel sterowania
Wyświetlacz LED
Ergonomiczne pokrętki
9 funkcji grzania
Podwójnie przeszklone drzwi
Prowadnice teleskopowe (1 poziom)
Stal zabezpieczona przed odciskami palców
Inox + szkło w kolorze czarnym



WISH HBB 725

■ **_EASY**

System czyszczenia HydroClean®ECO
Emalia łatwoczyszcząca
Pojemność (brutto/netto): 71 l / 70 l
Sensorowy panel sterowania
Wyświetlacz LED
Ergonomiczne pokrętki
7 funkcji grzania
Podwójnie przeszklone drzwi
Prowadnice teleskopowe (1 poziom)
Stal zabezpieczona przed odciskami palców
Inox + szkło w kolorze czarnym



WISH HBB 720 BLACK

■ **_EASY**

System czyszczenia HydroClean®ECO
Emalia łatwoczyszcząca
Pojemność (brutto/netto): 71 l / 70 l
Sensorowy panel sterowania
Wyświetlacz LED
Ergonomiczne pokrętki
7 funkcji grzania
Podwójnie przeszklone drzwi
Prowadnice teleskopowe (1 poziom)
Stal zabezpieczona przed odciskami palców
Kolor czarny

URZĄDZENIA KOMPAKTOWE



WISH HBB 720 WHITE

■ **_EASY**

System czyszczenia HydroClean®ECO
Emalia łatwoczyszcząca
Pojemność (brutto/netto): 71 l / 70 l
Sensorowy panel sterowania
Wyświetlacz LED
Ergonomiczne pokrętki
7 funkcji grzania
Podwójnie przeszklone drzwi
Prowadnice teleskopowe (1 poziom)
Stal zabezpieczona przed odciskami palców
Kolor biały



WISH HLC 840

■ **_MAESTRO**

Piekarnik kompaktowy 45 cm
System czyszczenia HydroClean®PRO
Emalia łatwoczyszcząca
Pojemność (brutto/netto): 45 l / 44 l
Sensorowy panel sterujący
Wyświetlacz LED
Ergonomiczne pokrętki
9 funkcji grzania
Potrójnie przeszklone drzwi
Prowadnice teleskopowe (1 poziom)
Opuszczana grzałka grilla
Stal zabezpieczona przed odciskami palców
Inox + szkło w kolorze czarnym



WISH HLC 840 WHITE

■ **_MAESTRO**

Piekarnik kompaktowy 45 cm
System czyszczenia HydroClean®PRO
Emalia łatwoczyszcząca
Pojemność (brutto/netto): 45 l / 44 l
Sensorowy panel sterujący
Wyświetlacz LED
Ergonomiczne pokrętki
9 funkcji grzania
Potrójnie przeszklone drzwi
Prowadnice teleskopowe (1 poziom)
Opuszczana grzałka grilla
Stal zabezpieczona przed odciskami palców
Inox + szkło w kolorze białym



WISH HLC 844 C

■ **_MAESTRO**

Piekarnik kompaktowy z funkcją mikrofal 45 cm
System czyszczenia HydroClean®ECO
Emalia łatwoczyszcząca
Pojemność (brutto/netto): 41 l / 40 l
Sensorowy panel sterujący
Wyświetlacz LED
Ergonomiczne pokrętki
12 funkcji grzania
Maxigrill o mocy 2 500 W
5 poziomów mocy mikrofal do 1 000 W
Automatyczne rozmrażanie wg wagi i czasu
Zabezpieczenie przed dziećmi
Wyłącznik bezpieczeństwa
Potrójnie przeszklone drzwi
Stal zabezpieczona przed odciskami palców
Inox + szkło w kolorze czarnym



WISH MLC 844

■ **_MAESTRO**

Kuchenka mikrofalowa 45 cm
Emalia łatwoczyszcząca
Pojemność (brutto/netto): 45 l / 44 l
Sensorowy panel sterujący
Wyświetlacz LED
Ergonomiczne pokrętki
3 funkcje grzania
Grill o mocy 1 400 W
5 poziomów mocy do 1 000 W
Timer
Rozmrażanie wg wagi i czasu
Wyłącznik bezpieczeństwa
Podwójnie przeszklone drzwi
Stal zabezpieczona przed odciskami palców
Inox + szkło w kolorze czarnym



WISH HSC 644 C

■ **_TOTAL**

Piekarnik kompaktowy z funkcją mikrofal 45 cm
System czyszczenia HydroClean®ECO
Emalia łatwoczyszcząca
Pojemność (brutto/netto): 41 l / 40 l
Sensorowy panel sterujący
Wyświetlacz LED
Ergonomiczne pokrętki
12 funkcji grzania
Maxigrill o mocy 2 500 W
5 poziomów mocy mikrofal do 1 000 W
Automatyczne rozmrażanie wg wagi i czasu
Zabezpieczenie przed dziećmi
Wyłącznik bezpieczeństwa
Potrójnie przeszklone drzwi
Stal zabezpieczona przed odciskami palców
Inox + szkło w kolorze czarnym



WISH CLC 855 GM

■ **_MAESTRO**

Ekspres do kawy 45 cm
Elektroniczny panel sterujący
3 funkcje (kawa, spienianie mleka, gorąca woda)
3 programy automatyczne
Wysuwana dysza do pary i gorącej wody
Podwójna dysza do kawy z możliwością regulacji wysokości
Możliwość użycia kawy mielonej
Możliwość ustawienia temperatury i wielkości kawy
Możliwość ustawienia czasu włączenia i wyłączenia
Oświetlenie LED wnętrza
Funkcja samooczyszczania i automatycznego odkamieniania
Pojemnik na wodę o pojemności 1 l
Prowadnice teleskopowe
Ciśnienie: 15 bar
Stal zabezpieczona przed odciskami palców
Inox + szkło w kolorze czarnym



WISH CLC 835 MC

■ **_MAESTRO**

Ekspres do kawy na kapsułki 45 cm
Sensorowy panel sterujący
Wyświetlacz TFT 4"
Pokrętka z podświetleniem LED
3 funkcje (kawa, spienianie mleka, gorąca woda)
4 programy automatyczne
5 adapterów do kawy (Nespresso®, Lavazza®, Caffitaly®, Tchibo®, Easy Serving Espresso®, kawa mielona)
Ruchoma dysza do pary
Możliwość przygotowania 1 filiżanki kawy
Podstawa pod filizankę z regulacją wysokości
Możliwość ustawienia temperatury i wielkości kawy
Możliwość ustawienia czasu włączenia i wyłączenia
Zabezpieczenie przed dziećmi
Oświetlenie LED wnętrza
Funkcja samooczyszczania i automatycznego odkamieniania
Pojemnik na wodę o pojemności 1 l
Ciśnienie: 19 bar
Stal zabezpieczona przed odciskami palców
Inox + szkło w kolorze czarnym



± 620 zł
1 219 zł

WISH CP 15 GS

■ **_MAESTRO**

Szuflada do podgrzewania naczyń
Wysuw na prowadnicach teleskopowych
Pojemność: zastawa obiadowa dla 6 osób
Wysokość użytkowa: 10 cm
Zakres temperatur 30-80°C
Kontrolka włączenia
Otwieranie na dotyk
Idealna do podgrzewania naczyń lub utrzymywania w ciepłe dań
Stal zabezpieczona przed odciskami palców
Inox + szkło w kolorze czarnym



± 160 zł
1 649 zł

WISH VS 152 GS

■ **_MAESTRO**

Szuflada po pakowaniu próżniowego
Wysuw na prowadnicach teleskopowych
Dwa dyspensery z obcinarkami na folie aluminiową i spożywczą w rolkach
Pakowanie próżniowe żywności
Zgrzewarka woreczków foliowych o szerokości max 295 mm
Waga kuchenna do 5 kg
Otwieranie na dotyk
Możliwość przechowywania blachy z piekarnika i innych akcesoriów kuchennych
Stal zabezpieczona przed odciskami palców
Inox + szkło w kolorze czarnym



550 zł
449 zł

WISH ZESTAW MULTICOOK

Do pieczenia i gotowania na parze
Do wszystkich piekarników 70 l
Szkłana pokrywa z silikonem
Dwa metalowe pojemniki
Blacha głęboka i ruszt



620 zł
459 zł

ŻELIWNA BRYTFANNA

Do stosowania na płytach kuchennych i w piekarniku
Do wszystkich piekarników 70 l
Silikonowe uchwyty
Wymiary zewnętrzne: 45,5 x 37,8 x 5,8 cm

KUCHENKI MIKROFALOWE



± 350 zł
1 099 zł

WISH ML 825 TFL BI

■ **_MAESTRO**

Pojemność (brutto/netto): 25 l / 23,6 l
Sensorowy panel sterujący
Wyświetlacz LED
3 funkcje grzania
Grill o mocy 1 000 W
5 poziomów mocy do 900 W
8 programów automatycznych
Timer (0-95 min.)
Program Quick Start (30 sek.)
Funkcja Multistage Cooking
Rozmrażanie wg wagi i czasu
Wnętrze ze stali nierdzewnej
Wbudowany talerz obrotowy o \varnothing 31,5 cm
Podwójnie przeszklone drzwi
Drzwi otwierane na lewą stronę
Stal zabezpieczona przed odciskami palców
Inox + szkło w kolorze czarnym



± 700 zł
2 119 zł

WISH ML 822 BIS L/R

■ **_MAESTRO**

Pojemność (brutto/netto): 22 l / 21,56 l
Sensorowy panel sterujący
Wyświetlacz LED
Ergonomiczne pokrętki
3 funkcje grzania
Grill o mocy 1 200 W
Opuszczana grzałka grilla
5 poziomów mocy do 850 W
9 programów automatycznych
Timer (0-90 min.)
Program Quick Start (30 sek.)
Automatyczne rozmrażanie wg wagi i czasu
Wnętrze ze stali nierdzewnej
Ceramiczne dno
Podwójnie przeszklone drzwi
L - drzwi otwierane na lewą stronę
R - drzwi otwierane na prawą stronę
Stal zabezpieczona przed odciskami palców
Inox + szkło w kolorze czarnym



± 700 zł
2 119 zł

WISH ML 822 BIS L WHITE

■ **_MAESTRO**

Pojemność (brutto/netto): 22 l / 21,56 l
Sensorowy panel sterujący
Wyświetlacz LED
Ergonomiczne pokrętki
3 funkcje grzania
Grill o mocy 1 200 W
Opuszczana grzałka grilla
5 poziomów mocy do 850 W
9 programów automatycznych
Timer (0-90 min.)
Program Quick Start (30 sek.)
Automatyczne rozmrażanie wg wagi i czasu
Wnętrze ze stali nierdzewnej
Ceramiczne dno
Podwójnie przeszklone drzwi
L - drzwi otwierane na lewą stronę
Stal zabezpieczona przed odciskami palców
Inox + szkło w kolorze białym



± 570 zł
1 959 zł

WISH MS 622 BIS L/R

■ **_TOTAL**

Pojemność (brutto/netto): 22 l / 21,56 l
Sensorowy panel sterujący
Wyświetlacz LED
Ergonomiczne pokrętki
3 funkcje grzania
Grill o mocy 1 200 W
Opuszczana grzałka grilla
5 poziomów mocy do 850 W
2 programy automatyczne
Timer (0-90 min.)
Program Quick Start (30 sek.)
Automatyczne rozmrażanie wg wagi i czasu
Wnętrze ze stali nierdzewnej
Ceramiczne dno
Podwójnie przeszklone drzwi
L - drzwi otwierane na lewą stronę
R - drzwi otwierane na prawą stronę
Stal zabezpieczona przed odciskami palców
Inox + szkło w kolorze czarnym

KUCHENKI MIKROFALOWE WOLNOSTOJĄCE



± 570 zł
1 179 zł

WISH ML 820 BIS

■ **_MAESTRO**

Pojemność (brutto/netto): 20 l / 18 l
Sensorowy panel sterujący
Wyświetlacz TFT w kolorze białym
Ergonomiczne pokrętki
3 funkcje grzania
Grill kwarcowy o mocy 1 000 W
5 poziomów mocy do 700 W
3 programy automatyczne
1 program Memory
Timer (0-90 min.)
Program Quick Start (30 sek.)
Automatyczne rozmrażanie wg wagi i czasu
Wnętrze ze stali nierdzewnej
Wbudowany talerz obrotowy o \varnothing 24 cm
Podwójnie przeszklone drzwi
Drzwi otwierane na lewą stronę
Stal zabezpieczona przed odciskami palców
Inox + szkło w kolorze czarnym



± 350 zł
1 029 zł

WISH MS 620 BIS

■ **_TOTAL**

Pojemność (brutto/netto): 20 l / 18 l
Sensorowy panel sterujący
Wyświetlacz TFT w kolorze białym
Ergonomiczne pokrętki
3 funkcje grzania
Grill kwarcowy o mocy 1 000 W
5 poziomów mocy do 700 W
3 programy automatyczne
1 program Memory
Timer (0-90 min.)
Program Quick Start (30 sek.)
Automatyczne rozmrażanie wg wagi i czasu
Wnętrze ze stali nierdzewnej
Wbudowany talerz obrotowy o \varnothing 24 cm
Podwójnie przeszklone drzwi
Drzwi otwierane na lewą stronę
Stal zabezpieczona przed odciskami palców
Inox + szkło w kolorze czarnym



500 zł
369 zł

MWE 230 G INOX

■ **_EASY**

Elektroniczny panel sterowania
Pojemność 23 l
3 funkcje: mikrofae, grill, mikrofae+grill
5 poziomów mocy do 800 W
8 programów automatycznych: auto, warzywa, ryba, mięso, makaron, ziemniaki, pizza, zupa
Timer 0-95 min
Talerz obrotowy o \varnothing 27 cm
Grill kwarcowy o mocy do 1000 W
Maksymalny pobór energii do 1250 W
Automatyczne rozmrażanie wg wagi i czasu
Szybki start
Obudowa ze stali nierdzewnej
Wnętrze ze stali nierdzewnej
Wymiary zewnętrzne: 48,5 x 29,2 x 38,6 cm



460 zł
339 zł

MWE 225 G INOX

■ **_EASY**

Elektroniczny panel sterowania
Pojemność 20 l
3 funkcje: mikrofae, grill, mikrofae+grill
5 poziomów mocy do 700 W
8 programów automatycznych: auto, warzywa, ryba, mięso, makaron, ziemniaki, pizza, zupa
Timer 0-95 min
Talerz obrotowy o \varnothing 25,5 cm
Grill kwarcowy o mocy do 1000 W
Maksymalny pobór energii do 1050 W
Automatyczne rozmrażanie wg wagi i czasu
Szybki start
Obudowa ze stali nierdzewnej
Wnętrze w kolorze szarym
Wymiary zewnętrzne: 43,9 x 25,8 x 34 cm



A

2-700 zł
2 119 zł1-350 zł
1 029 zł2-700 zł
2 119 zł1-890 zł
1 459 zł

HR 750 ANTHRACITE

■ _TOTAL

Piekarnik 60 cm
Emalia Crystal Clean
Pojemność (brutto/netto): 65 l / 59 l
Analogowy zegar z funkcją wyłączenia
9 funkcji grzania
Kontrolka termostatu
Podwójnie przeszklone drzwi
Prowadnice teleskopowe (2 poziomy)
Kolor antracytowy matowy
Wykończenia w kolorze mosiężnym

EH604G AI AL TR ANTHRACITE

■ _TOTAL

Płyta gazowa 60 cm
Palnik z potrójną koroną
Żeliwne ruszty
Sterowanie pokrętkami z zapalaczami
Zabezpieczenie przeciwywypływowe gazu
Kolor antracytowy matowy
Wykończenia w kolorze mosiężnym
Palniki gazowe o mocy:
3,5 kW, 3 kW, 1,75 kW, 1 kW

MWR 32 BIA ANTHRACITE

■ _TOTAL

NOWOŚĆ

Kuchenka mikrofalowa 45 cm
Pojemność (brutto/netto): 38 l / 32 l
Mechaniczny programator
3 funkcje grzania
Grill o mocy 1500 W
5 poziomów mocy mikrofal do 1000 W
2 programy automatyczne
Timer (0-60 min.)
Automatyczne rozmrażanie wg czasu
Wnętrze ze stali nierdzewnej
Podwójnie przeszklone drzwi
Kolor antracytowy matowy
Wykończenia w kolorze mosiężnym

MWR 22 BI ANTHRACITE

■ _TOTAL

Kuchenka mikrofalowa 39 cm
Pojemność (brutto/netto): 22 l / 21,56 l
Mechaniczny programator
1 funkcja grzania (mikrofała)
5 poziomów mocy mikrofal do 850 W
Timer (0-60 min.)
Automatyczne rozmrażanie wg czasu
Wnętrze ze stali nierdzewnej
Ceramiczne dno
Podwójnie przeszklone drzwi
Drzwi otwierane na lewą stronę
Kolor antracytowy matowy
Wykończenia w kolorze mosiężnym



A

2-700 zł
2 119 zł1-350 zł
1 029 zł2-700 zł
2 119 zł1-890 zł
1 459 zł

HR 750 BEIGE

■ _TOTAL

Piekarnik 60 cm
Emalia Crystal Clean
Pojemność (brutto/netto): 65 l / 59 l
Analogowy zegar z funkcją wyłączenia
9 funkcji grzania
Kontrolka termostatu
Podwójnie przeszklone drzwi
Prowadnice teleskopowe (2 poziomy)
Kolor beżowy matowy (RAL 1015)
Wykończenia w kolorze mosiężnym

EH 60 4G AI AL TR BEIGE

■ _TOTAL

Płyta gazowa 60 cm
Palnik z potrójną koroną
Żeliwne ruszty
Sterowanie pokrętkami z zapalaczami
Zabezpieczenie przeciwywypływowe gazu
Kolor beżowy matowy (RAL 1015)
Wykończenia w kolorze mosiężnym
Palniki gazowe o mocy:
3,5 kW, 3 kW, 1,75 kW, 1 kW

MWR 32 BIA BEIGE

■ _TOTAL

NOWOŚĆ

Kuchenka mikrofalowa 45 cm
Pojemność (brutto/netto): 38 l / 32 l
Mechaniczny programator
3 funkcje grzania
Grill o mocy 1500 W
5 poziomów mocy mikrofal do 1000 W
2 programy automatyczne
Timer (0-60 min.)
Automatyczne rozmrażanie wg czasu
Wnętrze ze stali nierdzewnej
Podwójnie przeszklone drzwi
Kolor beżowy matowy (RAL 1015)
Wykończenia w kolorze mosiężnym

MWR 22 BI BEIGE

■ _TOTAL

Kuchenka mikrofalowa 39 cm
Pojemność (brutto/netto): 22 l / 21,56 l
Mechaniczny programator
1 funkcja grzania (mikrofała)
5 poziomów mocy mikrofal do 850 W
Timer (0-60 min.)
Automatyczne rozmrażanie wg czasu
Wnętrze ze stali nierdzewnej
Ceramiczne dno
Podwójnie przeszklone drzwi
Drzwi otwierane na lewą stronę
Kolor beżowy matowy (RAL 1015)
Wykończenia w kolorze mosiężnym



A

2-700 zł
2 119 zł1-350 zł
1 029 zł2-700 zł
2 119 zł1-890 zł
1 459 zł

HR 750 BRIGHT CREAM

■ _TOTAL

Piekarnik 60 cm
Emalia Crystal Clean
Pojemność (brutto/netto): 65 l / 59 l
Analogowy zegar z funkcją wyłączenia
9 funkcji grzania
Kontrolka termostatu
Podwójnie przeszklone drzwi
Prowadnice teleskopowe (2 poziomy)
Kolor jasny kremowy błyszczący (RAL 1013)
Wykończenia w kolorze mosiężnym

EH604G AI AL TR BRIGHT CREAM

■ _TOTAL

Płyta gazowa 60 cm
Palnik z potrójną koroną
Żeliwne ruszty
Sterowanie pokrętkami z zapalaczami
Zabezpieczenie przeciwywypływowe gazu
Kolor jasny kremowy błyszczący (RAL 1013)
Wykończenia w kolorze mosiężnym
Palniki gazowe o mocy:
3,5 kW, 3 kW, 1,75 kW, 1 kW

MWR 32 BIA BRIGHT CREAM

■ _TOTAL

Kuchenka mikrofalowa 45 cm
Pojemność (brutto/netto): 38 l / 32 l
Mechaniczny programator
3 funkcje grzania
Grill o mocy 1500 W
5 poziomów mocy mikrofal do 1000 W
2 programy automatyczne
Timer (0-60 min.)
Automatyczne rozmrażanie wg czasu
Wnętrze ze stali nierdzewnej
Podwójnie przeszklone drzwi
Kolor jasny kremowy błyszczący (RAL 1013)
Wykończenia w kolorze mosiężnym

MWR 22 BI BRIGHT CREAM

■ _TOTAL

Kuchenka mikrofalowa 39 cm
Pojemność (brutto/netto): 22 l / 21,56 l
Mechaniczny programator
1 funkcja grzania (mikrofała)
5 poziomów mocy mikrofal do 850 W
Timer (0-60 min.)
Automatyczne rozmrażanie wg czasu
Wnętrze ze stali nierdzewnej
Ceramiczne dno
Podwójnie przeszklone drzwi
Drzwi otwierane na lewą stronę
Kolor jasny kremowy błyszczący (RAL 1013)
Wykończenia w kolorze mosiężnym



DOS 90
1 350 zł
999 zł

DOS 60
1 220 zł
899 zł

DOS 90/60 ANTHRACITE

_TOTAL

Okap przyścienny 90 lub 60 cm
Klasa efektywności energetycznej C
Elektroniczne sterowanie przyciskami
3 prędkości turbiny
Oświetlenie halogenowe 2 x 20 W
Filtry metalowe
Wydajność max.: 650 m³/h
Opcja recyrkulacji
(filtry węglowe 1 szt.: 61801259)
Kolor antracytowy matowy
Wykończenia w kolorze mosiężnym

UROK KLASYKI

Neutralne kolory i stylowe wykończenia urządzeń z linii Country Style idealnie komponują się z rustykalnymi meblami, naturalnymi materiałami oraz rodzinnymi pamiątkami. Doskonale wpasowują się także w ruralistyczny charakter wielu kultur, w których to kuchnia stanowi serce domu.



2 030 zł
1 529 zł

IBR 6040 RETRO

_EASY

Płyta indukcyjna 60 cm
Sterowanie sensorowe
Timer z sygnałem akustycznym
System rozpoznawania naczyń
Funkcja Power
Funkcja utrzymania ciepła
Funkcja Power Management
Wskaźniki zalegania ciepła
Napięcie znamionowe: 230/400 V
Wyświetlacz w kolorze czerwonym
Nadruk na płycie w kolorze złotym
Bez ramy
Pola indukcyjne:
Ø 210 mm, Ø 180 mm, Ø 145 mm, Ø 145 mm



DOS 90
1 350 zł
999 zł

DOS 60
1 220 zł
899 zł

DOS 90/60 BEIGE

_TOTAL

Okap przyścienny 90 lub 60 cm
Klasa efektywności energetycznej C
Elektroniczne sterowanie przyciskami
3 prędkości turbiny
Oświetlenie halogenowe 2 x 20 W
Filtry metalowe
Wydajność max.: 650 m³/h
Opcja recyrkulacji
(filtry węglowe 1 szt.: 61801259)
Kolor beżowy matowy (RAL 1015)
Wykończenia w kolorze mosiężnym

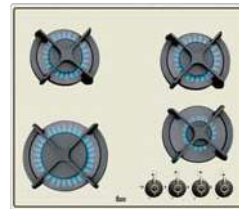


2 340 zł
1 779 zł

HR 650 CREAM

_TOTAL

Piekarnik 60 cm
Emalia Crystal Clean
Pojemność (brutto/netto): 65 l / 59 l
Analogowy zegar z funkcją wyłączenia
9 funkcji grzania
Kontrolka termostatu
Podwójnie przeszklone drzwi
Prowadnice teleskopowe (1 poziom)
Front szklany, kolor kremowy
Wykończenia w kolorze mosiężnym



1 320 zł
999 zł

ER 60 4G AI AL CREAM

_TOTAL

Płyta gazowa 60 cm
Żeliwne ruszty
Sterowanie pokrętlami z zapalaczami
Zabezpieczenie przeciwwypływowe gazu
Hartowane szkło, kolor kremowy
Wykończenia w kolorze mosiężnym
Palniki gazowe:
3 kW, 2 x 1,75 kW, 1 kW

PŁYTY INDUKCYJNO-GAZOWE

POŁĄCZONE ZALETY

Płyta gazowa czy indukcyjna?
A może... obie?

Płyty indukcyjne z palnikami gazowymi to idealne rozwiązanie dla zapalonych kucharzy, którzy w zaciszu domowym stają się profesjonalnymi szefami kuchni i nie wyobrażają sobie gotowania bez prawdziwego ognia. Efektywne palniki gazowe ze stabilnymi żeliwnymi rusztami oraz komfortowe pola indukcyjne sterowane sensorowo gwarantują swobodę wyboru gotowania.



4 990 zł
3 499 zł

IG 940 1G AI AL DR

_MAESTRO

Płyta indukcyjno-gazowa 88 cm
4 pola indukcyjne + 1 palnik gazowy z podwójną koroną
Sterowanie sensorowe + sterowanie pokrętłem z zapalaczem
Timer z sygnałem akustycznym
System rozpoznawania naczyń
Funkcja Power
Funkcja Power Management
Wskaźniki zalegania ciepła
Napięcie znamionowe 230/400 V
Wyświetlacz w kolorze czerwonym
Zabezpieczenie przeciwwypływowe gazu
Szkło ceramiczne
Żeliwne ruszty i podstawa do Woka
Bez ramy
Pola indukcyjne: Ø 210 mm, Ø 210 mm, Ø 145 mm, Ø 145 mm
Palnik gazowy: 5 kW



4 460 zł
3 399 zł

IG 940 2G AI AL

_MAESTRO

Płyta indukcyjno-gazowa 88 cm
4 pola indukcyjne + 2 palniki gazowe
Sterowanie sensorowe + sterowanie pokrętłami z zapalaczami
Timer z sygnałem akustycznym
System rozpoznawania naczyń
Funkcja Power
Funkcja Power Management
Wskaźniki zalegania ciepła
Napięcie znamionowe 230/400 V
Wyświetlacz w kolorze czerwonym
Zabezpieczenie przeciwwypływowe gazu
Szkło ceramiczne
Żeliwne ruszty
Bez ramy
Pola indukcyjne: Ø 210 mm, Ø 210 mm, Ø 145 mm, Ø 145 mm
Palniki gazowe: 2,8 kW, 1 kW



2 980 zł
2 259 zł

IG 620 2G AI AL

_MAESTRO

Płyta indukcyjno-gazowa 60 cm
2 pola indukcyjne + 2 palniki gazowe
Sterowanie sensorowe + sterowanie pokrętłami z zapalaczami
Timer z sygnałem akustycznym
System rozpoznawania naczyń
Funkcja Power
Funkcja Power Management
Wskaźniki zalegania ciepła
Napięcie znamionowe 230/400 V
Wyświetlacz w kolorze czerwonym
Zabezpieczenie przeciwwypływowe gazu
Szkło ceramiczne
Żeliwne ruszty
Bez ramy
Pola indukcyjne: Ø 210 mm, Ø 145 mm
Palniki gazowe: 2,8 kW, 1 kW



5 400 zł
4 139 zł

IRC 9430 KS

■ **_MAESTRO**

Płyta indukcyjna 95 cm
Sterowanie sensorowe Slider
Indywidualny timer z sygnałem akustycznym
System rozpoznawania naczyń
Funkcja Power Plus
Funkcja iQuick Boiling
Funkcja Total Zone
Funkcja Stop & Go
Funkcja utrzymywania ciepła
Wskaźniki zalegania ciepła
Napięcie znamionowe 230/400 V
Wyświetlacz w kolorze czerwonym
Bez ramy
Pola indukcyjne: Ø280 mm, Ø180 mm, Ø180 mm, Ø145 mm



4 730 zł
3 599 zł

IB 9530

■ **_MAESTRO**

Płyta indukcyjna 90 cm
Sterowanie sensorowe Slider
Indywidualny timer z sygnałem akustycznym
System rozpoznawania naczyń
Funkcja Power Plus
Funkcja iQuick Boiling
Funkcja Total Zone
Funkcja Stop & Go
Funkcja utrzymywania ciepła
Wskaźniki zalegania ciepła
Napięcie znamionowe 230/400 V
Wyświetlacz w kolorze czerwonym
Bez ramy
Pola indukcyjne: Ø 300/190 mm, Ø 210 mm, Ø 180 mm, Ø 180 mm, Ø 145 mm



3 240 zł
2 459 zł

IR 9400 HS

■ **_MAESTRO**

Płyta indukcyjna 90 cm
Sterowanie sensorowe
Indywidualny timer z sygnałem akustycznym
System rozpoznawania naczyń
Funkcja Power
Funkcja iQuick Boiling
Funkcja utrzymywania ciepła
Wskaźniki zalegania ciepła
Napięcie znamionowe 230/400 V
Wyświetlacz w kolorze czerwonym
Facette
Pola indukcyjne: Ø 210 mm, Ø 180 mm, Ø 180 mm, Ø 145 mm



3 650 zł
2 779 zł

IR 8430

■ **_MAESTRO**

Płyta indukcyjna 80 cm
Sterowanie sensorowe Slider
Indywidualny timer z sygnałem akustycznym
System rozpoznawania naczyń
Funkcja Power Plus
Funkcja iQuick Boiling
Funkcja Total Zone
Funkcja Stop & Go
Funkcja utrzymywania ciepła
Wskaźniki zalegania ciepła
Napięcie znamionowe 230/400 V
Wyświetlacz w kolorze czerwonym
Facette
Pola indukcyjne: Ø280 mm, Ø180 mm, Ø180 mm, Ø145 mm



2 859 zł
2 199 zł

IZF 6320

NOWOŚĆ

■ **_MAESTRO**

Płyta indukcyjna 60 cm
3 pola indukcyjne (w tym 2 TekaFlex)
Indywidualne sterowanie sensorowe
Multislider Pro
Indywidualny timer z sygnałem akustycznym
System rozpoznawania naczyń
4 funkcje iCooking: iQuick Boiling, Gotowanie na wolnym ogniu, Rozpuszczanie, Utrzymywanie w ciepłe
Funkcja Power Plus
Funkcja Total Zone
Funkcja Stop & Go
Funkcja Power Management
Wskaźniki zalegania ciepła
Napięcie znamionowe: 230/400 V
Wyświetlacz w kolorze czerwonym
Front facette
Pola indukcyjne:
2 x owalne pole 235 x 180 mm, Ø 180/280
Dual Zone

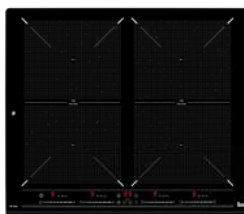


3 240 zł
2 459 zł

IT 6450 iKNOB

■ **_MAESTRO**

Płyta indukcyjna 60 cm
Indywidualne sterowanie sensorowe iKnob
Indywidualny timer z sygnałem akustycznym
System rozpoznawania naczyń
Funkcja Power Plus
Funkcja iQuick Boiling
Funkcja Total Zone
Funkcja Stop & Go
Funkcja Power Management
Funkcja wyłączenia dźwięku
Wskaźniki zalegania ciepła
Napięcie znamionowe: 230/400 V
Wyświetlacz w kolorze czerwonym i niebieskim
Metalowa rama slim
Pola indukcyjne : Ø210 mm, Ø180 mm, Ø180 mm, Ø145 mm



2 700 zł
2 059 zł

IZF 6424

■ **_MAESTRO**

Płyta indukcyjna 60 cm
4 pola indukcyjne Teka Flex
Indywidualne sterowanie sensorowe
Multislider Pro
Indywidualny timer z sygnałem akustycznym
System rozpoznawania naczyń
4 funkcje iCooking: iQuick Boiling, Gotowanie na wolnym ogniu, Rozpuszczanie, Utrzymywanie w ciepłe
Funkcja Power Plus
Funkcja Total Zone
Funkcja Stop & Go
Funkcja Power Management
Wskaźniki zalegania ciepła
Napięcie znamionowe: 230/400 V
Wyświetlacz w kolorze czerwonym
Front facette
Pola indukcyjne: 4 x owalne pole 235 x 190 mm



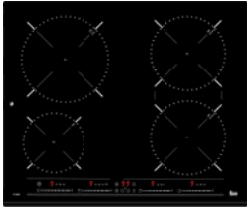
1 720 zł
1 299 zł

IRF 3200

■ **_MAESTRO**

Płyta indukcyjna 30 cm
2 pola indukcyjne Teka Flex
Sterowanie sensorowe Slider
Indywidualny timer z sygnałem akustycznym
System rozpoznawania naczyń
Funkcja Power
Funkcja Total Zone
Funkcja utrzymywania ciepła
Wskaźniki zalegania ciepła
Napięcie znamionowe: 230 V
Wyświetlacz w kolorze czerwonym
Facette
Pola indukcyjne: 2 x owalne pole 235 x 190 mm






2 570 zł
1 959 zł

IZ 6420

■ **_TOTAL**

Płyta indukcyjna 60 cm
Indywidualne sterowanie sensorowe Multislider Pro
Indywidualny timer z sygnałem akustycznym
System rozpoznawania naczyń
4 funkcje iCooking:
iQuick Boiling, Gotowanie na wolnym ogniu, Rozpuszczanie, Utrzymywanie w cieple
Funkcja Power Plus
Funkcja Total Zone
Funkcja Stop & Go
Funkcja Power Management
Wskaźniki zalegania ciepła
Napięcie znamionowe: 230/400 V
Wyświetlacz w kolorze czerwonym
Front facette
Pola indukcyjne: Ø 210 mm, Ø 180 mm, Ø 180 mm, Ø 145 mm



2 680 zł
1 999 zł

IT 6420

■ **_TOTAL**

Płyta indukcyjna 60 cm
Indywidualne sterowanie sensorowe Multislider Pro
Indywidualny timer z sygnałem akustycznym
System rozpoznawania naczyń
4 funkcje iCooking:
iQuick Boiling, Gotowanie na wolnym ogniu, Rozpuszczanie, Utrzymywanie w cieple
Funkcja Power Plus
Funkcja Total Zone
Funkcja Stop & Go
Funkcja Power Management
Wskaźniki zalegania ciepła
Napięcie znamionowe: 230/400 V
Wyświetlacz w kolorze czerwonym
Metalowa rama slim
Pola indukcyjne: Ø 210 mm, Ø 180 mm, Ø 180 mm, Ø 145 mm



3 250 zł
2 459 zł

IZ 6420 WHITE

■ **_TOTAL**

Płyta indukcyjna 60 cm
Indywidualne sterowanie sensorowe Multislider Pro
Indywidualny timer z sygnałem akustycznym
System rozpoznawania naczyń
4 funkcje iCooking:
iQuick Boiling, Gotowanie na wolnym ogniu, Rozpuszczanie, Utrzymywanie w cieple
Funkcja Power Plus
Funkcja Total Zone
Funkcja Stop & Go
Funkcja Power Management
Wskaźniki zalegania ciepła
Napięcie znamionowe: 230/400 V
Wyświetlacz w kolorze czerwonym
Front facette
Pola indukcyjne: Ø 210 mm, Ø 180 mm, Ø 180 mm, Ø 145 mm



1 890 zł
1 459 zł


IB 6415

■ **_EASY**

NOWOŚĆ

Płyta indukcyjna 60 cm
Indywidualne sterowanie sensorowe Multislider
Indywidualny timer z sygnałem akustycznym
System rozpoznawania naczyń
Funkcja Power
Funkcja Stop & Go
Funkcja Power Management
Wskaźniki zalegania ciepła
Napięcie znamionowe: 230/400 V
Wyświetlacz w kolorze czerwonym
Bez ramy
Pola indukcyjne: Ø 210 mm, 180 mm, Ø 145 mm, Ø 145 mm

PŁYTY CERAMICZNE

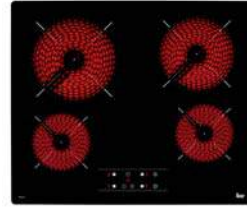


1 180 zł
899 zł

TZ 6420

■ **_TOTAL**

Płyta ceramiczna 60 cm
Sterowanie sensorowe
Indywidualny timer z sygnałem akustycznym
Funkcja szybkiego zagotowania
Wskaźniki zalegania ciepła
Napięcie znamionowe: 230/400 V
Wyświetlacz w kolorze czerwonym
Front facette
Pola HiLight: Ø 210/180 mm, Ø 180 mm, Ø 145 mm, Ø 145 mm



945 zł
699 zł

TB 6415

■ **_EASY**

Płyta ceramiczna 60 cm
Sterowanie sensorowe
Indywidualny timer z sygnałem akustycznym
Funkcja szybkiego zagotowania
Wskaźniki zalegania ciepła
Napięcie znamionowe: 230/400 V
Wyświetlacz w kolorze czerwonym
Bez ramy
Pola HiLight: Ø 210 mm, Ø 180 mm, Ø 145 mm, Ø 145 mm

PŁYTY GAZOWE



2 070 zł
1 579 zł

VR 90 4G AI AL TR

■ **_MAESTRO**

Płyta gazowa 90 cm
Palnik z potrójną koroną
Żeliwne ruszty
Indywidualne żeliwne ruszty
Sterowanie pokrętkami z zapalaczami
Zabezpieczenie przeciwywypływowe gazu
Ceramiczne szkło
Facette
Palniki gazowe: 3,5 kW, 3 kW, 1,75 kW, 1 kW



2 970 zł
2 259 zł

CGW LUX 90 5G AI AL DR

■ **_MAESTRO**

Płyta gazowa 90 cm
Palnik z potrójną koroną
Żeliwne ruszty
Żeliwne ruszty
Sterowanie pokrętkami z zapalaczami
Zabezpieczenie przeciwywypływowe gazu
Ceramiczne szkło
Bez ramy
Palniki gazowe: 5 kW, 2,8 kW, 1,75 kW, 1,75 kW, 1 kW



2 430 zł
1 859 zł

CGW LUX 70 5G AI AL TR

■ **_MAESTRO**

Płyta gazowa 70 cm
Palnik z potrójną koroną
Żeliwne ruszty
Żeliwne ruszty
Sterowanie pokrętkami z zapalaczami
Zabezpieczenie przeciwywypływowe gazu
Ceramiczne szkło
Bez ramy
Palniki gazowe: 4 kW, 2,8 kW, 1,75 kW, 1,4 kW, 1 kW



1 620 zł
1 229 zł

CGW LUX 60 4G AI AL

■ **_MAESTRO**

Płyta gazowa 60 cm
Żeliwne ruszty
Żeliwne ruszty
Sterowanie pokrętkami z zapalaczami
Zabezpieczenie przeciwywypływowe gazu
Hartowane szkło
Bez ramy
Palniki gazowe: 2,8 kW, 1,75 kW, 1,4 kW, 1 kW



2 160 zł
1 649 zł

EW 90 5G AI AL TR BLACK

■ **_MAESTRO**

Płyta gazowa 90 cm
Palnik z potrójną koroną
Żeliwne ruszty
Żeliwne ruszty
Sterowanie pokrętkami z zapalaczami
Zabezpieczenie przeciwywypływowe gazu
System montażu semi-filo
Kolor czarny
Palniki gazowe: 3,1 kW, 2,8 kW, 1,75 kW, 1,4 kW, 1 kW



1 620 zł
1 239 zł

EW 60 4G AI AL BLACK

■ **_MAESTRO**

Płyta gazowa 60 cm
Żeliwne ruszty
Żeliwne ruszty
Sterowanie pokrętkami z zapalaczami
Zabezpieczenie przeciwywypływowe gazu
System montażu semi-filo
Kolor czarny
Palniki gazowe: 2,8 kW, 1,75 kW, 1,4 kW, 1 kW



2 160 zł
1 649 zł

EW 90 5G AI AL TR INOX

■ **_MAESTRO**

Płyta gazowa 90 cm
Palnik z potrójną koroną
Żeliwne ruszty
Żeliwne ruszty
Sterowanie pokrętkami z zapalaczami
Zabezpieczenie przeciwywypływowe gazu
System montażu semi-filo
Inox
Palniki gazowe: 3,1 kW, 2,8 kW, 1,75 kW, 1,4 kW, 1 kW



1 620 zł
1 239 zł

EW 60 4G AI AL INOX

■ **_MAESTRO**

Płyta gazowa 60 cm
Żeliwne ruszty
Żeliwne ruszty
Sterowanie pokrętkami z zapalaczami
Zabezpieczenie przeciwywypływowe gazu
System montażu semi-filo
Inox
Palniki gazowe: 2,8 kW, 1,75 kW, 1,4 kW, 1 kW



1 220 zł
919 zł

CGW LUX 30.1 AI AL

■ **_MAESTRO**

Płyta gazowa 30 cm
Żeliwne ruszty
Sterowanie pokrętkami z zapalaczami
Zabezpieczenie przeciwwypływowe gazu
Hartowane szkło
Bez ramy
Palniki gazowe: 2,8 kW, 1 kW




1 175 zł
899 zł

HF LUX 60 4G AI AL BLACK

■ **_TOTAL**

Płyta gazowa 60 cm
Żeliwne ruszty
Sterowanie pokrętkami z zapalaczami
Zabezpieczenie przeciwwypływowe gazu
Hartowane szkło
Bez ramy
Palniki gazowe: 3 kW, 1,75 kW, 1,75 kW, 1 kW




1 350 zł
999 zł

HF LUX 60 4G AI AL WHITE

■ **_TOTAL**

Płyta gazowa 60 cm
Żeliwne ruszty
Sterowanie pokrętkami z zapalaczami
Zabezpieczenie przeciwwypływowe gazu
Hartowane szkło, kolor biały
Bez ramy
Palniki gazowe: 3 kW, 1,75 kW, 1,75 kW, 1 kW



1 350 zł
999 zł

EFX 60 4G AI AL DR WHITE

■ **_TOTAL**

Płyta gazowa 60 cm
Palnik z podwójną koroną
Żeliwne ruszty
Sterowanie pokrętkami z zapalaczami
Zabezpieczenie przeciwwypływowe gazu
Kolor biały
Palniki gazowe: 4 kW, 1,75 kW, 1,75 kW, 1 kW



1 700 zł
1 299 zł

EX 90.1 5G AI AL DR

■ **_TOTAL**

Płyta gazowa 90 cm
Palnik z podwójną koroną
Żeliwne ruszty
Sterowanie pokrętkami z zapalaczami
Zabezpieczenie przeciwwypływowe gazu
Inox
Palniki gazowe: 4 kW, 2,8 kW, 1,75 kW, 1,75 kW, 1 kW



1 600 zł
1 199 zł

EX 70.1 5G AI AL DR

■ **_TOTAL**

Płyta gazowa 70 cm
Palnik z podwójną koroną
Żeliwne ruszty
Sterowanie pokrętkami z zapalaczami
Zabezpieczenie przeciwwypływowe gazu
Inox
Palniki gazowe: 4 kW, 2,8 kW, 1,75 kW, 1,75 kW, 1 kW



1 300 zł
989 zł

EX 60.1 4G AI AL DR

■ **_TOTAL**

Płyta gazowa 60 cm
Palnik z podwójną koroną
Żeliwne ruszty
Sterowanie pokrętkami z zapalaczami
Zabezpieczenie przeciwwypływowe gazu
Inox
Palniki gazowe: 4 kW, 2,8 kW, 1,75 kW, 1 kW



1 300 zł
989 zł

EH 60 4G AI AL TR INOX

■ **_TOTAL**

Płyta gazowa 60 cm
Palnik z potrójną koroną
Żeliwne ruszty
Sterowanie pokrętkami z zapalaczami
Zabezpieczenie przeciwwypływowe gazu
Inox
Palniki gazowe: 3,5 kW, 3 kW, 1,75 kW, 1 kW



1 680 zł
1 279 zł

EFX 90 5G AI AL DR

■ **_TOTAL**

Płyta gazowa 90 cm
Palnik z podwójną koroną
Żeliwne ruszty
Sterowanie pokrętkami z zapalaczami
Zabezpieczenie przeciwwypływowe gazu
Inox
Palniki gazowe: 4 kW, 3 kW, 1,75 kW, 1,75 kW, 1 kW




1 620 zł
1 239 zł

EFX 70 5G AI AL DR

■ **_TOTAL**

Płyta gazowa 70 cm
Palnik z podwójną koroną
Żeliwne ruszty
Sterowanie pokrętkami z zapalaczami
Zabezpieczenie przeciwwypływowe gazu
Inox
Palniki gazowe: 4 kW, 3 kW, 1,75 kW, 1,75 kW, 1 kW



1 340 zł
999 zł

EFX 60 4G AI AL DR

■ **_TOTAL**

Płyta gazowa 60 cm
Palnik z podwójną koroną
Żeliwne ruszty
Sterowanie pokrętkami z zapalaczami
Zabezpieczenie przeciwwypływowe gazu
Inox
Palniki gazowe: 4 kW, 1,75 kW, 1,75 kW, 1 kW



1 200 zł
899 zł

EFX 60 4G AI AL

■ **_TOTAL**

Płyta gazowa 60 cm
Żeliwne ruszty
Sterowanie pokrętkami z zapalaczami
Zabezpieczenie przeciwwypływowe gazu
Inox
Palniki gazowe: 3 kW, 1,75 kW, 1,75 kW, 1 kW

AKCESORIA



910 zł
689 zł

ZESTAW GARNKÓW

Stal nierdzewna najwyższej jakości
Do użytku na wszystkich rodzajach płyt kuchennych: gazowych, elektrycznych, ceramicznych oraz indukcyjnych
3 garnki o ø 24 cm, 20 cm i 16 cm
1 patelnia o ø 28 cm
1 rondel o ø 16 cm
4 pokrywki



245 zł
179 zł

PATELNIĄ GRILLOWA

Stal nierdzewna najwyższej jakości
Do użytku na wszystkich rodzajach płyt kuchennych: gazowych, elektrycznych, ceramicznych oraz indukcyjnych
Trzywarstwowa powłoka teflonowa
Grubość dna 6,3 mm
Wymiar 27 x 27 cm



15 zł
9 zł

PODSTAWKA DO KAWIARKI

Pasuje do wszystkich płyt gazowych Teka

**CIESZ SIĘ
SMAKIEM KAWY JAK
Z WŁOSKIEJ KAWIARNI**

Dzięki specjalnej, stabilnej podstawie bez problemu można ustawić klasyczną włoską kawiarkę na rusztach na płycie gazowej i delektować się smakiem świeżo zaparzonej kawy.

ECOPOWER



1 160 zł

879 zł

CNL 6815 PLUS■ **_MAESTRO**

Okap podszafkowy teleskopowy 60 cm
 Klasa efektywności energetycznej A
 Automatyczny włącznik/wyłącznik
 5+1 prędkości turbiny
 Oświetlenie LED 1 x 9 W
 2 silniki
 Filtry stalowe
 Wydajność max.: 730 m³/h
 Wymienna listwa frontowa
 Opcja recyrkulacji
 (filtry węglowe 2 szt.: 26210816)
 Stal zabezpieczona przed odciskami palców
 Inox

ECOPOWER



880 zł

668 zł

CNL 6610■ **_TOTAL**

Okap podszafkowy teleskopowy 60 cm
 Klasa efektywności energetycznej C
 Automatyczny włącznik/wyłącznik
 2+1 prędkości turbiny
 Oświetlenie LED 2 x 1,5 W
 2 silniki
 Filtry metalowe
 Wydajność max.: 694 m³/h
 Wymienna listwa frontowa
 Opcja recyrkulacji
 (filtry węglowe 2 szt.: 61801262)
 Stal zabezpieczona przed odciskami palców
 Inox

ECOPOWER



945 zł

699 zł

CNL 6415 PLUS BLACK■ **_TOTAL**

Okap podszafkowy teleskopowy 60 cm
 Klasa efektywności energetycznej A
 Automatyczny włącznik/wyłącznik
 5+1 prędkości turbiny
 Oświetlenie LED 1 x 9 W
 1 silnik
 Filtry stalowe
 Wydajność max.: 385 m³/h
 Wymienna szklana listwa frontowa
 Opcja recyrkulacji
 (filtry węglowe 2 szt.: 61801346)
 Kolor czarny, listwa frontowa szklana



945 zł

699 zł

CNL 6415 PLUS WHITE■ **_TOTAL**

Okap podszafkowy teleskopowy 60 cm
 Klasa efektywności energetycznej A
 Automatyczny włącznik/wyłącznik
 5+1 prędkości turbiny
 Oświetlenie LED 1 x 9 W
 1 silnik
 Filtry stalowe
 Wydajność max.: 385 m³/h
 Wymienna szklana listwa frontowa
 Opcja recyrkulacji
 (filtry węglowe 2 szt.: 61801346)
 Kolor biały, listwa frontowa szklana



810 zł

599 zł

CNL 6400■ **_TOTAL**

NOWOŚĆ

Okap podszafkowy teleskopowy 60 cm
 Klasa efektywności energetycznej E
 Automatyczny włącznik/wyłącznik
 2+1 prędkości turbiny
 Oświetlenie LED 2 x 1,5 W
 2 silniki
 Filtry stalowe
 Wydajność max.: 385 m³/h
 Wymienna listwa frontowa
 Opcja recyrkulacji
 (filtry węglowe 2 szt.: 61801232)
 Stal zabezpieczona przed odciskami palców
 Inox



755 zł

579 zł

CNL 6400 BLACK■ **_TOTAL**

Okap podszafkowy teleskopowy 60 cm
 Klasa efektywności energetycznej E
 Automatyczny włącznik/wyłącznik
 2+1 prędkości turbiny
 Oświetlenie LED 2 x 1,5 W
 2 silniki
 Filtry stalowe
 Wydajność max.: 385 m³/h
 Wymienna listwa frontowa
 Opcja recyrkulacji
 (filtry węglowe 2 szt.: 61801232)
 Stal zabezpieczona przed odciskami palców
 Kolor czarny



755 zł

579 zł

CNL 6400 WHITE■ **_TOTAL**

Okap podszafkowy teleskopowy 60 cm
 Klasa efektywności energetycznej E
 Automatyczny włącznik/wyłącznik
 2+1 prędkości turbiny
 Oświetlenie LED 2 x 1,5 W
 2 silniki
 Filtry stalowe
 Wydajność max.: 385 m³/h
 Wymienna listwa frontowa
 Opcja recyrkulacji
 (filtry węglowe 2 szt.: 61801232)
 Stal zabezpieczona przed odciskami palców
 Kolor biały



← 50 cm →

390 zł

299 zł

TL1-52■ **_EASY**

Okap podszafkowy teleskopowy 50 cm
 Klasa efektywności energetycznej E
 Automatyczny włącznik/wyłącznik
 2 prędkości turbiny
 Oświetlenie 2 x 40 W
 1 silnik
 Filtry metalowe
 Wydajność max.: 332 m³/h
 Opcja recyrkulacji
 (filtry węglowe 2 szt.: 61801251)
 Inox



390 zł

299 zł

TL 6310■ **_EASY**

Okap podszafkowy teleskopowy 60 cm
 Klasa efektywności energetycznej E
 Automatyczny włącznik/wyłącznik
 2 prędkości turbiny
 Oświetlenie halogenowe 2 x 28 W
 1 silnik
 Filtry metalowe
 Wydajność max.: 332 m³/h
 Wymienna listwa frontowa
 Opcja recyrkulacji
 (filtry węglowe 2 szt.: 61801251)
 Inox



380 zł

279 zł

TL 6310 BLACK■ **_EASY**

Okap podszafkowy teleskopowy 60 cm
 Klasa efektywności energetycznej E
 Automatyczny włącznik/wyłącznik
 2 prędkości turbiny
 Oświetlenie halogenowe 2 x 28 W
 1 silnik
 Filtry metalowe
 Wydajność max.: 332 m³/h
 Wymienna listwa frontowa
 Opcja recyrkulacji
 (filtry węglowe 2 szt.: 61801251)
 Kolor czarny



380 zł

279 zł

TL 6310 WHITE■ **_EASY**

Okap podszafkowy teleskopowy 60 cm
 Klasa efektywności energetycznej E
 Automatyczny włącznik/wyłącznik
 2 prędkości turbiny
 Oświetlenie halogenowe 2 x 28 W
 1 silnik
 Filtry metalowe
 Wydajność max.: 332 m³/h
 Wymienna listwa frontowa
 Opcja recyrkulacji
 (filtry węglowe 2 szt.: 61801251)
 Kolor biały



GFH 73

570 zł

419 zł

GFH 55

540 zł

399 zł

GFH 73/55■ **_TOTAL**

Okap podszafkowy 73 lub 55 cm
 Klasa efektywności energetycznej E
 Sterowanie przyciskami
 3 prędkości turbiny
 Oświetlenie halogenowe 2 x 20 W
 1 silnik
 Filtry metalowe
 Wydajność max.: 329 m³/h
 Opcja recyrkulacji
 (filtry węglowe 2 szt.: 61801251)
 Inox



635 zł

479 zł

GFG2 INOX■ **_TOTAL**

Okap podszafkowy 55 cm
Klasa efektywności energetycznej E
Sterowanie przyciskami
3 prędkości turbiny
Oświetlenie LED 1 x 5 W
1 silnik
Filtry stalowe
Wydajność max.: 329 m³/h
Opcja recyrkulacji
(filtry węglowe 2 szt.: 61801251)
Inox



620 zł

469 zł

GFG2 GLASS BLACK■ **_TOTAL**

Okap podszafkowy 55 cm
Klasa efektywności energetycznej E
Sterowanie przyciskami
3 prędkości turbiny
Oświetlenie LED 1 x 5 W
1 silnik
Filtry metalowe
Wydajność max.: 334 m³/h
Opcja recyrkulacji
(filtry węglowe 2 szt.: 61801251)
Szkło w kolorze czarnym



620 zł

469 zł

GFG2 GLASS WHITE■ **_TOTAL**

Okap podszafkowy 55 cm
Klasa efektywności energetycznej E
Sterowanie przyciskami
3 prędkości turbiny
Oświetlenie LED 1 x 5 W
1 silnik
Filtry metalowe
Wydajność max.: 334 m³/h
Opcja recyrkulacji
(filtry węglowe 2 szt.: 61801251)
Szkło w kolorze białym

ECO POWER

Silnik, który łączy nowoczesną technologię z ekologią i ekonomią to zwiększona wydajność i niższy poziom hałasu, bardziej sprawna praca i niższy pobór energii.

Wszystko to sprawia, że okap EcoPower jest efektywny i przyjazny środowisku. Pozwala osiągnąć ponad 60% oszczędności i klasę efektywności energetycznej A.

OKAPY WYSPOWE I PRZYŚCIENNE

5 000 zł

3 799 zł

DPL 1180 ISLA■ **_MAESTRO**

Okap wyspowy 110 cm
Klasa efektywności energetycznej D
Sterowanie sensorowe
Pochłanianie szczelinowe
3 + 1 prędkości turbiny
Timer
Wskaźnik zabrudzenia filtrów
Oświetlenie LED 4 x 3 W
Filtry metalowe
Wydajność max.: 650 m³/h
Opcja recyrkulacji
(filtry węglowe 2 szt.: 61801262)
Wyświetlacz w kolorze białym
Inox, szkło w kolorze czarnym



3 920 zł

2 899 zł

CC 480■ **_MAESTRO**

Okap wyspowy Ø 40 cm
Klasa efektywności energetycznej D
Sterowanie sensorowe
3 + 1 prędkości turbiny
Timer
Wskaźnik zabrudzenia filtrów
Oświetlenie LED 2 x 3 W
Filtry metalowe
Wydajność max.: 650 m³/h
Opcja recyrkulacji
(filtry węglowe 2 szt.: 61801262)
Wyświetlacz w kolorze białym
Inox



2 970 zł

2 299 zł

DG3 ISLA 980■ **_TOTAL**

Okap wyspowy 90 cm
Klasa efektywności energetycznej D
Elektroniczne sterowanie przyciskami
3 + 1 prędkości turbiny
Timer
Oświetlenie LED 4 x 3 W
Filtry metalowe
Wydajność max.: 650 m³/h
Opcja recyrkulacji
(filtry węglowe 2 szt.: 61801262)
Wyświetlacz w kolorze białym
Inox, szkło



ECOPOWER

2 430 zł

1 839 zł

DLV 985 BLACK■ **_MAESTRO**

Okap przyścienny 90 cm
Klasa efektywności energetycznej A
Sterowanie sensorowe
3 + 1 prędkości turbiny
Timer
Wskaźnik zabrudzenia filtrów
Oświetlenie LED 1 x 7 W
Filtry metalowe
Wydajność max.: 782 m³/h
Opcja recyrkulacji
(filtry węglowe 2 szt.: 61801262A)
Wyświetlacz w kolorze białym
Inox, szkło w kolorze czarnym



ECOPOWER

DLH 986 T

1 620 zł

1 199 zł

DLH 686 T

1 350 zł

999 zł

DLH 986 T/686 T■ **_MAESTRO**■ **NOWOŚĆ**

Okap przyścienny 90 lub 60 cm
Klasa efektywności energetycznej A
Elektroniczne sterowanie przyciskami
3 + 1 prędkości turbiny
Timer
Oświetlenie LED 1 x 6 W
Wydajność max.: 701 m³/h
Filtry stalowe
Opcja recyrkulacji
(filtry węglowe 2 szt.: 61801236)
Wyświetlacz w kolorze białym
Inox, szkło w kolorze czarnym



ECOPOWER

1 890 zł

1 399 zł

DLH 985 T■ **_MAESTRO**

Okap przyścienny 90 cm
Klasa efektywności energetycznej A
Sterowanie sensorowe
3 + 1 prędkości turbiny
Timer
Oświetlenie LED 1 x 7 W
Wydajność max.: 760 m³/h
Filtry stalowe
Opcja recyrkulacji
(filtry węglowe 2 szt.: 61801262A)
Wyświetlacz w kolorze białym
Inox, szkło w kolorze czarnym



ECOPOWER

DSS 985

1 890 zł

1 399 zł

DSS 785

1 760 zł

1 299 zł

DSS 985/785■ **_TOTAL**

Okap przyścienny 90 lub 70 cm
Klasa efektywności energetycznej A
Elektroniczne sterowanie przyciskami
3 + 1 prędkości turbiny
Timer
Oświetlenie LED 1 x 12 W / 7 W
Wydajność max.: 760 m³/h
Filtry stalowe
Opcja recyrkulacji
(filtry węglowe 2 szt.: 61801262A)
Inox



ECOPOWER

DSH 985

1 510 zł

1 139 zł

DSH 685

1 350 zł

999 zł

DSH 985/685■ **_TOTAL**

Okap przyścienny 90 lub 60 cm
Klasa efektywności energetycznej A
Elektroniczne sterowanie przyciskami
3 + 1 prędkości turbiny
Timer
Oświetlenie LED 1 x 6 W
Wydajność max.: 735 m³/h
Filtry metalowe
Opcja recyrkulacji
(filtry węglowe 2 szt.: 61801262)
Wyświetlacz w kolorze białym
Inox

**DVS 983 BK****_TOTAL**

Okap przyścienny 90 cm
Klasa efektywności energetycznej A
Sterowanie sensorowe
3 + 2 prędkości turbiny
Timer
Wskaźnik zabrudzenia filtrów
Oświetlenie LED 2 x 2 W
Filtry metalowe
Wydajność max.: 800 m³/h
Opcja recyrkulacji
(filtry węglowe 1 szt.: 61801261)
Wyświetlacz w kolorze białym
Inox, szkło w kolorze czarnym

**DVS 983 WH****_TOTAL**

Okap przyścienny 90 cm
Klasa efektywności energetycznej A
Sterowanie sensorowe
3 + 2 prędkości turbiny
Timer
Wskaźnik zabrudzenia filtrów
Oświetlenie LED 2 x 2 W
Filtry metalowe
Wydajność max.: 800 m³/h
Opcja recyrkulacji
(filtry węglowe 1 szt.: 61801261)
Wyświetlacz w kolorze białym
Inox, szkło w kolorze białym

**DVS 673 BK****_TOTAL**

Okap przyścienny 60 cm
Klasa efektywności energetycznej B
Sterowanie sensorowe
3 + 1 prędkości turbiny
Timer
Wskaźnik zabrudzenia filtrów
Oświetlenie LED 2 x 2 W
Filtry metalowe
Wydajność max.: 665 m³/h
Opcja recyrkulacji
(filtry węglowe 1 szt.: 61801261)
Wyświetlacz w kolorze białym
Inox, szkło w kolorze czarnym

**DVS 673 WH****_TOTAL**

Okap przyścienny 60 cm
Klasa efektywności energetycznej B
Sterowanie sensorowe
3 + 1 prędkości turbiny
Timer
Wskaźnik zabrudzenia filtrów
Oświetlenie LED 2 x 2 W
Filtry metalowe
Wydajność max.: 665 m³/h
Opcja recyrkulacji
(filtry węglowe 1 szt.: 61801261)
Wyświetlacz w kolorze białym
Inox, szkło w kolorze białym

**DVT 950/650 BLACK****_TOTAL**

Okap przyścienny 90 lub 60 cm
Klasa efektywności energetycznej D
Sterowanie sensorowe
3 prędkości turbiny
Timer
Wskaźnik zabrudzenia filtrów
Oświetlenie LED 2 x 3 W
Filtry metalowe
Wydajność max.: 380 m³/h
Opcja recyrkulacji
(filtry węglowe 2 szt.: 61801262)
Wyświetlacz w kolorze białym
Inox, szkło w kolorze czarnym

**DVT 950 WHITE*****_TOTAL**

Okap przyścienny 90 cm
Klasa efektywności energetycznej D
Sterowanie sensorowe
3 prędkości turbiny
Timer
Wskaźnik zabrudzenia filtrów
Oświetlenie LED 2 x 3 W
Filtry metalowe
Wydajność max.: 380 m³/h
Opcja recyrkulacji
(filtry węglowe 2 szt.: 61801262)
Wyświetlacz w kolorze białym
Inox, szkło w kolorze białym

**NC2 90/60 BLACK*****_TOTAL**

Okap przyścienny 90 lub 60 cm
Klasa efektywności energetycznej D
Elektroniczne sterowanie przyciskami
3 + 1 prędkości turbiny
Timer
Oświetlenie halogenowe 2 x 20 W
Filtry metalowe
Wydajność max.: 650 m³/h
Opcja recyrkulacji
(filtry węglowe 2 szt.: 61801262)
Wyświetlacz w kolorze czerwonym
Kolor czarny, szkło w kolorze czarnym

**NC2 90 INOX*****_TOTAL**

Okap przyścienny 90 cm
Klasa efektywności energetycznej D
Elektroniczne sterowanie przyciskami
3 + 1 prędkości turbiny
Timer
Oświetlenie halogenowe 2 x 20 W
Filtry metalowe
Wydajność max.: 650 m³/h
Opcja recyrkulacji
(filtry węglowe 2 szt.: 61801262)
Wyświetlacz w kolorze czerwonym
Inox, szkło

**DSJ 950/650****_EASY****NOWOŚĆ**

Okap przyścienny 90 lub 60 cm
Klasa efektywności energetycznej D
Elektroniczne sterowanie przyciskami
3 + 1 prędkości turbiny
Timer
Oświetlenie halogenowe 2 x 20 W
Filtry metalowe
Wydajność max.: 650 m³/h
Opcja recyrkulacji
(filtry węglowe 2 szt.: 61801262)
Wyświetlacz w kolorze czerwonym
Inox

**DBB 90/60*****_EASY**

Okap przyścienny 90 lub 60 cm
Klasa efektywności energetycznej E
Sterowanie przyciskami
3 prędkości turbiny
Oświetlenie 2 x 40 W
Filtry metalowe
Wydajność max.: 380 m³/h
Opcja recyrkulacji
(filtry węglowe 2 szt.: 61801262)
Wyświetlacz w kolorze czerwonym
Inox



3 859 zł
2 899 zł

TKI4 325 DD

_TOTAL **NOWOŚĆ**

Chłodziarko-zamrażarka do zabudowy
 Elektroniczny panel sterujący
 Automatykne rozmrażanie chłodziarki i zamrażarki
 No Frost w zamrażarce
 Funkcja szybkiego chłodzenia
 Komora BIO (0-3°C)
 Alarm otwartych drzwi
 Powłoka antybakteryjna
 Zamrażarka ****
 Przesławne szklane półki
 Odwracane drzwi
 Regulowane nóżki
 Zawiasy nożycowe
 Pojemność całkowita (brutto/netto): 275 l/255 l (netto: chłodziarko – 186 l, zamrażarka 69 l)
 Klasa efektywności energetycznej A++



2 570 zł
1 899 zł

CI3 342

_TOTAL

Chłodziarko-zamrażarka do zabudowy
 Elektroniczny panel sterujący
 Automatykne rozmrażanie chłodziarki
 Komora BIO (0-3°)
 Powłoka antybakteryjna
 Zamrażarka ****
 Oświetlenie LED wnętrza chłodziarki
 Przesławne szklane półki
 Odwracane drzwi
 Regulowane nóżki
 Pojemność całkowita (brutto/netto): 283 l/264 l (netto: chłodziarko – 186 l, zamrażarka 78 l)
 Klasa efektywności energetycznej A+

CHŁODZIARKO-ZAMRAŻARKI WOLNOSTOJĄCE



2 970 zł
2 199 zł

NFE2 320

_TOTAL

Chłodziarko-zamrażarka wolnostojąca
 Elektroniczny panel sterujący z wyświetlaczem LCD na drzwiach
 System kontroli temperatury „Fuzzy Logic”
 Automatykne rozmrażanie
 No Frost w chłodziarce i zamrażarce
 Funkcja szybkiego zamrażania
 Funkcja szybkiego chłodzenia
 Funkcja „Eco”
 Powłoka antybakteryjna
 Komora BIO (0-3°C)
 Alarm ustawienia temperatury
 Zamrażarka ****
 Przesławne szklane półki
 Odwracane drzwi
 Stelaż na 5 butelek
 Pojemność całkowita (brutto/netto): 320 l/287 l (netto: chłodziarko – 197 l, zamrażarka 90 l)
 Stal zabezpieczona przed odciskami palców
 Klasa efektywności energetycznej A+
 Wyświetlacz w kolorze czerwonym
 Wysokość 186 cm
 Inox



3 520 zł
2 599 zł

NFE2 400

_TOTAL

NOWOŚĆ

Chłodziarko-zamrażarka wolnostojąca
 Elektroniczny panel sterujący z wyświetlaczem LCD na drzwiach
 System kontroli temperatury „Fuzzy Logic”
 Automatykne rozmrażanie
 No Frost w chłodziarce i zamrażarce
 Funkcja szybkiego zamrażania
 Funkcja szybkiego chłodzenia
 Funkcja „Eco”
 Powłoka antybakteryjna
 Komora BIO (0-3°C)
 Alarm ustawienia temperatury
 Zamrażarka ****
 Przesławne szklane półki
 Odwracane drzwi
 Stelaż na 5 butelek
 Pojemność całkowita (brutto/netto): 355 l/321 l (netto: chłodziarko – 231 l, zamrażarka – 90 l)
 Stal zabezpieczona przed odciskami palców
 Klasa efektywności energetycznej A+
 Wyświetlacz w kolorze czerwonym
 Wysokość 201 cm
 Inox

WSKAŹNIK BEAM ON FLOOR

Modele DW9 70 FI oraz DW8 70 FI zostały wyposażone we wskaźnik Beam on Floor, dzięki któremu nie ma potrzeby otwierania drzwi, aby sprawdzić, czy urządzenie zakończyło pracę. Niebieski strumień światła emitowany na podłogę podczas pracy zmywarki sygnalizuje aktywność urządzenia.

Po zakończeniu zmywania światło automatycznie gaśnie dając nam znać, że można wyjąć już czyste naczynia ze zmywarki.

ZAWIASY SLIDING DOOR

Dzięki zastosowaniu specjalnych zawiasów ślizgowych w modelu DW9 70 FI można bez problemu zamontować front meblowy na drzwiach zmywarki bez konieczności podcinania cokołu meblowego.



DW1 457 FI

■ **_MAESTRO**

Zmywarka do naczyń 45 cm z szufladą na sztućce
Ukryty elektroniczny panel sterujący
10 kompletów naczyń
6 programów zmywania:
intensywny, standardowy, ekonomiczny,
delikatny (szkło), 90 min, szybki (30 min)
5 temperatur zmywania
Funkcja opóźnionego startu
Program ½ załadunku
Ustawienie twardości wody
Sygnalizacja wybranego programu i funkcji
Sygnalizacja braku soli i nabłyszczacza
System AQUASTOP
Przepływowy ogrzewacz wody
Zużycie wody (cykl): 9 l
Poziom hałasu: 49 dB(A)
Klasa efektywności: A+A



DW9 70 FI

■ **_MAESTRO**

Zmywarka do naczyń 60 cm
Ukryty elektroniczny panel sterujący z wyświetlaczem LED
Panel ze stali nierdzewnej zabezpieczony przed odciskami palców
14 kompletów naczyń
8 programów zmywania: auto, intensywny, standardowy, ekonomiczny, delikatny (szkło), 90 min, szybki (30 min), namaczanie
6 temperatur zmywania
Funkcja opóźnionego startu
Automatyczna funkcja „3 w 1” (tabletki)
Program ½ załadunku
Funkcja AquaLogic, Power Wash, Extra Drying
Szuflada na sztućce
Regulacja wysokości kosza górnego
Ustawienie twardości wody
Sygnalizacja wybranego programu i funkcji
Sygnalizacja braku soli i nabłyszczacza
Wskaźnik Beam on Floor
System AQUASTOP
Przepływowy ogrzewacz wody
Zawiasy Sliding Door
Zużycie wody (cykl) 11 l
Poziom hałasu: 44 dB(A)
Klasa efektywności: A+++A



DW8 58 FI

■ **_TOTAL**

Zmywarka do naczyń 60 cm
Ukryty elektroniczny panel sterujący z wyświetlaczem LED
Panel ze stali nierdzewnej zabezpieczony przed odciskami palców
14 kompletów naczyń
9 programów zmywania: auto, intensywny, standardowy, ekonomiczny, delikatny (szkło), 90 min, szybki (30 min), namaczanie, all in one, 60 min
6 temperatur zmywania
Funkcja opóźnionego startu
Funkcja „3 w 1” (tabletki)
Program ½ załadunku
Funkcja Power Wash, Extra Drying
Szuflada na sztućce
Regulacja wysokości kosza górnego
Ustawienie twardości wody
Sygnalizacja wybranego programu i funkcji
Sygnalizacja braku soli i nabłyszczacza
System AQUASTOP
Przepływowy ogrzewacz wody
Zużycie wody (cykl) 11 l
Poziom hałasu: 47 dB(A)
Klasa efektywności: A++A



DW8 40 FI

■ **_TOTAL**

Zmywarka do naczyń 45 cm
Ukryty elektroniczny panel sterujący
10 kompletów naczyń
5 programów zmywania: intensywny, standardowy, ekonomiczny, 90 min, szybki (30 min)
4 temperatury zmywania
Funkcja opóźnionego startu
Automatyczna funkcja „3 w 1” (tabletki)
Program ½ załadunku
Ustawienie twardości wody
Sygnalizacja wybranego programu i funkcji
Sygnalizacja braku soli i nabłyszczacza
Dzielony pojemnik na sztućce
System AQUASTOP
Przepływowy ogrzewacz wody
Zużycie wody (cykl) 9,5 l
Poziom hałasu: 49 dB(A)
Klasa efektywności: A+A

A++A

1 999 zł
1 499 zł

■ **NOWOŚĆ**

A++A

2 700 zł
2 119 zł

■ **NOWOŚĆ**

A++A

2 160 zł
1 649 zł

■ **NOWOŚĆ**

A++A

1 620 zł
1 239 zł

TEGRANIT PLUS I TEQUARC NATURALNE PIĘKNO KAMIENTA

Tegranit Plus oraz Tequarc to alternatywa dla wszystkich tych, którzy preferują kolorowe zlewozmywaki o niepowtarzalnej, naturalnej powierzchni. Materiały te zapewniają wieloletnią trwałość oraz naturalny kamienny wygląd dzięki połączeniu naturalnego kwarcu oraz akrylu, w proporcjach 80% do 20%.



COMFOR 60 B-TQ

Zlewozmywak z tequarcu do szafek od 60 cm
76 x 44 x 17/9,5 cm
Automat zamykający
Onyks

919 zł
639 zł

Nowość



COMFOR 45 B-TQ

Zlewozmywak z tequarcu do szafek od 45 cm
76 x 44 x 17 cm
Automat zamykający
Onyks

759 zł
529 zł

Nowość



COMFOR 45 S-TQ

Zlewozmywak z tequarcu do szafek od 45 cm
62 x 44 x 17 cm
Automat zamykający
Onyks

719 zł
499 zł

Nowość



CLIVO 60 B-TQ

Zlewozmywak z tequarcu do szafek od 60 cm
80 x 49,5 x 19/11 cm
Automat zamykający
Topaz, grafit, onyks

metaliczny
1 000 zł
699 zł
1 000 zł
699 zł



CLIVO 60 S-TQ

Zlewozmywak z tequarcu do szafek od 60 cm
61 x 49,5 x 19/11 cm
Automat zamykający
Topaz, grafit, onyks

metaliczny
915 zł
639 zł
915 zł
639 zł



CLIVO 45 B-TQ

Zlewozmywak z tequarcu do szafek od 45 cm
78 x 49,5 x 19 cm
Automat zamykający
Topaz, grafit, onyks

metaliczny
815 zł
569 zł
815 zł
569 zł



CLIVO 50 S-TQ

Zlewozmywak z tequarcu do szafek od 50 cm
49 x 45,5 x 19 cm
Automat zamykający
Topaz, grafit, onyks

metaliczny
700 zł
499 zł
700 zł
499 zł



LIVA 60 S-TQ

Zlewozmywak z tequarcu do szafek od 60 cm
78 x 50 x 20 cm
Automat zamykający
Onyks

metaliczny
860 zł
559 zł

XL
KOMORA



ESTELA 50 B-TQ

Zlewozmywak z tequarcu do szafek od 50 cm
78 x 50 x 20 cm
Automat zamykający
Topaz, grafit, onyks

metaliczny
815 zł
519 zł
815 zł
519 zł



ESTELA 50 S-TQ

Zlewozmywak z tequarcu do szafek od 50 cm
67 x 50 x 20 cm
Automat zamykający
Topaz, grafit, onyks

metaliczny
770 zł
499 zł
770 zł
499 zł



CENTROVAL 45-TG

Zlewozmywak z tegranitu do szafek od 45 cm
Ø 51 x 18,4 cm
Automat zamykający
Biały, piaskowy beż, onyks, carbon

metaliczny
670 zł
479 zł
670 zł
479 zł



AURA 60 B-TG

Zlewozmywak z tegranitu do szafek od 60 cm
106 x 52,5 x 22,8/22,5 cm
Automat zamykający
Deska szklana
Biały, onyks, carbon

metaliczny
1 900 zł
1 359 zł
1 850 zł
1 299 zł



AURA 45 B-TG

Zlewozmywak z tegranitu do szafek od 45 cm
92 x 52,5 x 22,8 cm
Automat zamykający
Deska szklana
Biały, alabaster, onyks, carbon

metaliczny
1 760 zł
1 229 zł
1 690 zł
1 199 zł



CABRERA 70 E-TG

Zlewozmywak z tegranitu do szafek od 70 cm
110,5 x 52 x 19,5/11 cm
Automat zamykający
Onyks

metaliczny
1 520 zł
1 099 zł



ASTRAL 70 E-TG

Zlewozmywak z tegranitu do szafek od 70 cm
100,2 x 50 x 20,5/12 cm
Automat zamykający
Topaz, onyks, carbon

metaliczny
1 490 zł
1 099 zł
1 460 zł
1 099 zł

wyposażenie za dodatkową opłatą: wkład sitowy stalowy



315 zł
219 zł

wyposażenie za dodatkową opłatą: wkład sitowy stalowy



315 zł
219 zł



metaliczny
1 200 zł
839 zł
1 200 zł
839 zł

ASTRAL 60 B-TG

Zlewozmywak z tegraniu do szafek od 60 cm
78 x 50 x 20/14,5 cm
Automat zamykający
Biały, topaz, amber, piaskowy beż, czekoladowy brąz, onyks, carbon, aluminium

wyposażenie za dodatkową opłatą:
wkład sitowy stalowy



260 zł
179 zł



metaliczny
1 100 zł
769 zł
1 100 zł
769 zł

ASTRAL 45 B-TG

Zlewozmywak z tegraniu do szafek od 45 cm
65 x 50 x 20 cm
Automat zamykający
Biały, alabaster, topaz, amber, piaskowy beż, czekoladowy brąz, onyks, carbon, sepia, aluminium



metaliczny
1 460 zł
1 039 zł
1 460 zł
1 039 zł

ALBA 80 B-TG

Zlewozmywak z tegraniu do szafek od 80 cm
79 x 50 x 20,5 cm
Automat zamykający
Amber, piaskowy beż, onyks, carbon, aluminium



metaliczny
1 400 zł
999 zł
1 315 zł
899 zł

LUMINA 60 B-TG

Zlewozmywak z tegraniu do szafek od 60 cm
86 x 50 x 19,5/12 cm
Automat zamykający
Onyks, carbon



metaliczny
1 600 zł
1 119 zł
1 515 zł
1 059 zł

LUGO 60 B-TG

Zlewozmywak z tegraniu do szafek od 60 cm
100 x 50 x 20/13 cm
Automat zamykający
Piaskowy beż, carbon, aluminium



1 330 zł
929 zł

LUGO 45 B-TG

Zlewozmywak z tegraniu do szafek od 45 cm
86 x 50 x 20 cm
Automat zamykający
Piaskowy beż, carbon



metaliczny
1 290 zł
899 zł
1 230 zł
859 zł

MENORCA 60 S-TG

Zlewozmywak z tegraniu do szafek od 60 cm
57 x 51 x 18 cm
Automat zamykający
Alabaster, onyks, carbon, aluminium



metaliczny
1 230 zł
859 zł
1 170 zł
819 zł

MENORCA 50 S-TG

Zlewozmywak z tegraniu do szafek od 50 cm
49 x 51 x 18 cm
Automat zamykający
Alabaster, onyks, carbon, aluminium



metaliczny
1 890 zł
1 319 zł
1 750 zł
1 219 zł

GLORIA 60 B-TG

Zlewozmywak z tegraniu do szafek od 60 cm
100 x 50 x 19,5/12 cm
Automat zamykający
Model dostępny w wersji z komorą po prawej stronie
Carbon, aluminium



1 520 zł
1 059 zł

GLORIA 40 B-TG

Zlewozmywak z tegraniu do szafek od 40 cm
78 x 50 x 19,5 cm
Automat zamykający
Model dostępny w wersji z komorą po prawej stronie
Biały, carbon, sepia*



metaliczny
1 600 zł
1 119 zł
1 520 zł
1 059 zł

GLORIA 40 B S-TG

Zlewozmywak z tegraniu do szafek od 40 cm
68 x 50 x 19,5 cm
Automat zamykający
Model dostępny w wersji z komorą po prawej stronie
Biały, carbon, aluminium



metaliczny
930 zł
669 zł
885 zł
639 zł

SIMPLA 45 B-TG S

Zlewozmywak z tegraniu do szafek od 45 cm
78 x 50 x 19 cm
Automat zamykający
Carbon, onyks



metaliczny
1 430 zł
999 zł
1 360 zł
959 zł

RADEA 400/400 TG

Zlewozmywak z tegraniu do szafek od 50 cm
45,6 x 45,6 x 20 cm
Onyks, carbon
Możliwość montażu podwieszanego
Brak możliwości zamontowania młynka do rozdrabniania odpadów



metaliczny
1 060 zł
739 zł
1 060 zł
739 zł

CARA 45 B-TG

Zlewozmywak z tegraniu do szafek od 45 cm
79,5 x 50 x 18 cm
Automat zamykający
Topaz, piaskowy beż, onyks, carbon



metaliczny
1 230 zł
859 zł
1 170 zł
819 zł

KEA 60 B-TG

Zlewozmywak z tegraniu do szafek od 60 cm
86 x 43,5 x 20/12 cm
Automat zamykający
Topaz, amber*, piaskowy beż*, carbon, aluminium

wyposażenie za dodatkową opłatą:
wkład sitowy stalowy



230 zł
159 zł



metaliczny
949 zł
599 zł
1 000 zł
699 zł

KEA 45 B-TG

Zlewozmywak z tegraniu do szafek od 45 cm
86 x 43,5 x 20 cm
Automat zamykający
Topaz, piaskowy beż, carbon, aluminium*



439 zł

LINEA 400/400*

Zlewozmywak podwieszany ze stali szlachetnej satynowanej do szafek od 50 cm
44 x 44 x 18,4 cm



399 zł

LINEA 340/400*

Zlewozmywak podwieszany ze stali szlachetnej satynowanej do szafek od 45 cm
38 x 44 x 18,4 cm

ZLEWOZMYWAKI LINEA

Zlewozmywaki podwieszane Linea to ponadprzeciętne modele produkcji niemieckiej:

- stal szlachetna satynowa
- grubość stali 1 mm
- najwyższa jakość
- nowoczesne wzornictwo

Wyjątkowo prezentujemy w ofercie promocyjnej ostatnie sztuki tych modeli w atrakcyjnych cenach wyprzedazowych. Modele dostępne do wyczerpania asortymentu.



metaliczny
±600 zł
1 119 zł
±460 zł
1 039 zł

RADEA 550/370 TG

Zlewozmywak podwieszany z teganitu do szafek od 70 cm
55 x 43 x 20/13 cm
Onyks, carbon
Możliwość wbudowania w blat



metaliczny
±315 zł
919 zł
±315 zł
919 zł

RADEA 490/370 TG

Zlewozmywak podwieszany z teganitu do szafek od 70 cm
55 x 43 x 20 cm
Onyks, carbon, aluminium
Możliwość wbudowania w blat



metaliczny
±250 zł
869 zł
±150 zł
799 zł

RADEA 390/370 TG

Zlewozmywak podwieszany z teganitu do szafek od 60 cm
45 x 43 x 20 cm
Onyks, carbon
Możliwość wbudowania w blat



metaliczny
±315 zł
919 zł
±250 zł
869 zł

RADEA 450/325 TG

Zlewozmywak podwieszany z teganitu do szafek od 60 cm
50,1 x 37,7 x 16,8 cm
Automat zamykający
Onyks, carbon



±290 zł
1 599 zł

SQUARE 340/400 & 180/400

Zlewozmywak podwieszany ze stali szlachetnej satynowanej do szafek od 70 cm
57,5 x 43 x 18 cm
Automat zamykający
Brak możliwości zamontowania młynka do rozdrabniania odpadów

wyposażenie za dodatkową opłatą:
wkład sitowy uniwersalny



±270 zł
189 zł



±190 zł
859 zł

SQUARE 500/400

Zlewozmywak podwieszany ze stali szlachetnej satynowanej do szafek od 70 cm
53 x 43 x 18 cm
Automat zamykający
Brak możliwości zamontowania młynka do rozdrabniania odpadów

wyposażenie za dodatkową opłatą:
wkład sitowy uniwersalny



±270 zł
189 zł



±150 zł
799 zł

SQUARE 400/400

Zlewozmywak podwieszany ze stali szlachetnej satynowanej do szafek od 50 cm
43 x 43 x 18 cm
Automat zamykający
Brak możliwości zamontowania młynka do rozdrabniania odpadów

wyposażenie za dodatkową opłatą:
wkład sitowy uniwersalny



±270 zł
189 zł



±150 zł
799 zł

SQUARE 340/400

Zlewozmywak podwieszany ze stali szlachetnej satynowanej do szafek od 45 cm
37 x 43 x 18 cm
Automat zamykający
Brak możliwości zamontowania młynka do rozdrabniania odpadów

wyposażenie za dodatkową opłatą:
wkład sitowy uniwersalny



±270 zł
189 zł



±630 zł
1 139 zł

BE LINEA 2B 580

Zlewozmywak podwieszany ze stali szlachetnej polerowanej do szafek od 70 cm
58 x 44 x 20/14 cm

wyposażenie za dodatkową opłatą:
wkład sitowy uniwersalny



±270 zł
189 zł



770 zł
539 zł

BE LINEA 500/400

Zlewozmywak podwieszany ze stali szlachetnej polerowanej do szafek od 70 cm
54 x 44 x 20 cm

wyposażenie za dodatkową opłatą:
wkład sitowy uniwersalny



±270 zł
189 zł



730 zł
519 zł

BE LINEA 400/400

Zlewozmywak podwieszany ze stali szlachetnej polerowanej do szafek od 50 cm
44 x 44 x 20 cm

wyposażenie za dodatkową opłatą:
wkład sitowy uniwersalny



±270 zł
189 zł



BE 740/430

Zlewozmywak podwieszany ze stali szlachetnej polerowanej do szafek od 90 cm
78,7 x 48,2 x 25 cm

EXTRA
@LEBOKI730 zł
519 zł

BE 450/400

Zlewozmywak podwieszany ze stali szlachetnej polerowanej do szafek od 60 cm
47,9 x 42,9 x 20 cm

430 zł
299 zł

BE 400/400

Zlewozmywak podwieszany ze stali szlachetnej do szafek od 50 cm
43,3 x 43,3 x 18 cm

340 zł
239 zł

BE 400/400 PLUS

Zlewozmywak podwieszany ze stali szlachetnej polerowanej do szafek od 50 cm
43,3 x 43,3 x 20 cm

385 zł
269 zł

BE 340/400 PLUS

Zlewozmywak podwieszany ze stali szlachetnej polerowanej do szafek od 50 cm
36,7 x 42,7 x 20 cm

340 zł
239 zł

BE 280/400

Zlewozmywak podwieszany ze stali szlachetnej polerowanej do szafek od 45 cm
30,7 x 43,3 x 18 cm

285 zł
199 zł

LINEA 580 2B

Zlewozmywak podwieszany ze stali szlachetnej polerowanej do szafek od 60 cm
58 x 44 x 20 cm
Automat zamykający
Możliwość montażu na równi z blatem lub do wbudowania w blat

wyposażenie za dodatkową opłatą:
wkład sitowy uniwersalny

CN
1900 zł
1329 zł

LINEA 500/400

Zlewozmywak ze stali szlachetnej polerowanej do szafek od 60 cm
54 x 44 x 20 cm
Automat zamykający
Możliwość montażu na równi z blatem lub do wbudowania w blat

wyposażenie za dodatkową opłatą:
wkład sitowy uniwersalny

CN
1030 zł
719 zł

LINEA 400/400

Zlewozmywak ze stali szlachetnej polerowanej do szafek od 50 cm
44 x 44 x 20 cm
Automat zamykający
Możliwość montażu na równi z blatem lub do wbudowania w blat

wyposażenie za dodatkową opłatą:
wkład sitowy uniwersalny

CN
860 zł
599 zł

Zlewozmywaki Teka Top zostały wykończone niezwykle płaskim rantem, dzięki czemu, oprócz tradycyjnego montażu, możliwe jest zastosowanie montażu na równi z blatem.

Delikatnie zaokrąglone krawędzie w komorach oraz zastosowanie promienia kąta 15 mm pozwalają na znacznie łatwiejsze czyszczenie zlewozmywaka, nawet przy samych krawędziach.



FORLINEA 2B 740

Zlewozmywak ze stali szlachetnej polerowanej do szafek od 80 cm
74 x 50 x 20 cm
Automat zamykający
Dekoracyjna nakładka na odpływ
Możliwość montażu na równi z blatem lub do wbudowania w blat

wyposażenie za dodatkową opłatą:
wkład sitowy uniwersalny

CN
1740 zł
1279 zł

FORLINEA 2B 580

Zlewozmywak ze stali szlachetnej polerowanej do szafek od 60 cm
58 x 50 x 20/14 cm
Automat zamykający
Dekoracyjna nakładka na odpływ
Możliwość montażu na równi z blatem lub do wbudowania w blat

wyposażenie za dodatkową opłatą:
wkład sitowy uniwersalny

CN
2040 zł
1499 zł

FORLINEA 500/400

Zlewozmywak ze stali szlachetnej polerowanej do szafek od 60 cm
54 x 50 x 20 cm
Automat zamykający
Dekoracyjna nakładka na odpływ
Możliwość montażu na równi z blatem lub do wbudowania w blat

wyposażenie za dodatkową opłatą:
wkład sitowy uniwersalny

CN
1030 zł
759 zł

FORLINEA 400/400

Zlewozmywak ze stali szlachetnej polerowanej do szafek od 50 cm
44 x 50 x 20 cm
Automat zamykający
Dekoracyjna nakładka na odpływ
Możliwość montażu na równi z blatem lub do wbudowania w blat

wyposażenie za dodatkową opłatą:
wkład sitowy uniwersalny

CN
960 zł
699 zł

Zenit

kuchenna strefa dowodzenia

Seria Zenit to profesjonalna strefa przygotowywania posiłków, którą można wykorzystać nie tylko do zmywania naczyń, ale także dzięki praktycznym akcesoriom pozwala wykorzystać powierzchnię zlewozmywaka w optymalny sposób:

- wkład sitowy do optukiwania i odsączania warzyw i owoców,
- solidna bambusowa deska do krojenia do ustawienia bezpośrednio nad komorą zlewozmywaka,
- praktyczny zestaw pojemników ceramicznych z pokrywkami silikonowymi umieszczony na bambusowej tacy, którą można stabilnie ustawić na powierzchni zlewozmywaka,
- dozownik na płyn do naczyń montowany w rancie zlewozmywaka pozwala zaoszczędzić miejsce na blacie i gwarantuje niezachwianą estetykę strefy zmywania,
- kwadratowy odpływ z dekoracyjną nakładką ze stali nierdzewnej.



CN
2 330 zł
1 699 zł

ZENIT 1 1/2B 1D

Zlewozmywak ze stali szlachetnej do szafek od 60 cm
100 x 52 x 20/14 cm
Automat zamykający
Dekoracyjna nakładka na odpływ
Model dostępny w wersji z komorą po prawej lub po lewej stronie
Brak możliwości zamontowania młynka do rozdrabniania odpadów



CN
1 430 zł
999 zł

ZENIT 1B 1D

Zlewozmywak ze stali szlachetnej do szafek od 45 cm
78 x 52 x 20 cm
Automat zamykający
Dekoracyjna nakładka na odpływ
Model dostępny w wersji z komorą po prawej lub po lewej stronie
Brak możliwości zamontowania młynka do rozdrabniania odpadów



CN
1 430 zł
999 zł

ZENIT 1B

Zlewozmywak ze stali szlachetnej do szafek od 60 cm
60 x 52 x 20 cm
Automat zamykający
Dekoracyjna nakładka na odpływ
Brak możliwości zamontowania młynka do rozdrabniania odpadów



270 zł
189 zł

WKŁAD SITOWY ZENIT

42 x 20 x 7,4 cm
Pasuje do zlewozmywaków o szerokości komór 40 cm
Stalowy



1 000 zł
699 zł

ZESTAW POJEMNIKÓW ZENIT

1 wysokie naczynie ceramiczne
2 niskie naczynia ceramiczne
2 pokrywki silikonowe
Taca drewniana bambusowa
Do stosowania w piekarniku i kuchence mikrofalowej lub do przechowywania w zamrażarce



185 zł
129 zł

DESKA ZENIT

Wymiar 44,2 x 20,1 cm
Grubość 3,1 cm
Drewno bambusowe



145 zł
99 zł

DOZOWNIK ZENIT

Dozownik na płyn do naczyń
Pojemność 350 ml
Stal szlachetna satynowana

Zlewozmywaki stalowe Teka gwarancją najwyższej jakości!

Doświadczenie w obróbce stali
od 1924 roku
Stal szlachetna najwyższej jakości
AISI-304
Gwarancja wiodącego producenta

Więcej informacji:
www.teka.com
lub
www.tekaserwis.com.pl

Nie dotyczy zlewozmywaków szklanych



CN
2 330 zł
1 629 zł

FRAME 1B 1D PLUS

Zlewozmywak ze stali szlachetnej
do szafek od 60 cm
97 x 51 x 18 cm
Automat zamykający
Wkład sitowy z tworzywa sztucznego
Dozownik na płyn do naczyń
Model dostępny w wersji z komorą
po prawej lub po lewej stronie



CN
2 040 zł
1 429 zł

FRAME 1B PLUS

Zlewozmywak ze stali szlachetnej
do szafek od 60 cm
59,5 x 51 x 18 cm
Automat zamykający
Wkład sitowy z tworzywa sztucznego
Dozownik na płyn do naczyń



CN
2 610 zł
1 829 zł

FRAME 1 1/2 B

Zlewozmywak ze stali szlachetnej
do szafek od 60 cm
59,5 x 51 x 16/12 cm
Automat zamykający
Wkład sitowy z tworzywa sztucznego
Dozownik na płyn do naczyń



B-CN*
1 259 zł
659 zł

STAGE 60 B-CN*

Zlewozmywak ze stali szlachetnej
do szafek od 60 cm
100 x 50 x 18/12 cm
Automat zamykający
Wkład sitowy stalowy, deska szklana
Model dostępny w wersji z komorą
po lewej stronie

ZLEWOZMYWAKI SZKLANE STUDIO



CN
2 040 zł
1 459 zł

LUX 1B 1D 86 WHITE

Zlewozmywak szklany
do szafek od 50 cm
86 x 51 x 20 cm
Automat zamykający



CN
2 040 zł
1 459 zł

LUX 1B 1D 86 BLACK

Zlewozmywak szklany
do szafek od 50 cm
86 x 51 x 20 cm
Automat zamykający





CN/MAT
585 zł
419 zł
MTX
645 zł
459 zł

UNIVERSO 2C 1E

Zlewozmywak ze stali szlachetnej do szafek od 80 cm
116 x 50 x 17 cm



CN MAT
515 zł
359 zł
MTX
560 zł
389 zł

UNIVERSO 2C

Zlewozmywak ze stali szlachetnej do szafek od 80 cm
79 x 50 x 17 cm



CN MAT
370 zł
259 zł
MTX
430 zł
299 zł

UNIVERSO 1C 1E

Zlewozmywak ze stali szlachetnej do szafek od 45 cm
79 x 50 x 16,9 cm



CN MAT*
399 zł
259 zł
MTX*
489 zł
299 zł

UNIVERSO 1½C*

Zlewozmywak ze stali szlachetnej do szafek od 60 cm
65 x 50 x 15,5/9,5 cm



CN
545 zł
399 zł
MTX
600 zł
429 zł

CLASSICO 1C 1E

Zlewozmywak ze stali szlachetnej do szafek od 60 cm
86 x 50 x 19 cm



CN
460 zł
329 zł
MTX
460 zł
329 zł

CLASSICO 1C

Zlewozmywak ze stali szlachetnej do szafek od 50 cm
65 x 50 x 19 cm



MTX
395 zł
279 zł

BASICO 1C 1E

Zlewozmywak ze stali szlachetnej do szafek od 45 cm
79 x 50 x 16 cm

wyposażenie za dodatkową opłatą:
deska drewniana*



69 zł
35 zł



MTX*
519 zł
299 zł

STYLO 2C*

Zlewozmywak ze stali szlachetnej do szafek od 90 cm
82,2 x 48,5 x 16 cm



CN*
379 zł
199 zł
MTX
440 zł
319 zł

STYLO 1C 1E

Zlewozmywak ze stali szlachetnej do szafek od 45 cm
83 x 48,5 x 17 cm



CN
285 zł
199 zł
MTX
325 zł
229 zł

STYLO 1C

Zlewozmywak ze stali szlachetnej do szafek od 45 cm
46,5 x 48,5 x 16 cm



HIT CENOWY
CN MAT
299 zł
169 zł

STENA 1C 1E

Zlewozmywak ze stali szlachetnej do szafek od 45 cm
79 x 50 x 17 cm



MTX
645 zł
449 zł

PRINCESS 1½C 1E

Zlewozmywak ze stali szlachetnej do szafek od 60 cm
100 x 50 x 16,2/13,3 cm



MTX
560 zł
389 zł

PRINCESS 1½C

Zlewozmywak ze stali szlachetnej do szafek od 60 cm
80 x 50 x 16,2/13,3 cm

MIKROTEKSTURA

Mikrotekstura (MTX) to atrakcyjna struktura stali, która ułatwia utrzymanie zlewozmywaka w czystości. Krople wody spływają nie zatrzymując się na powierzchni zlewozmywaka, co redukuje osadzanie się kamienia do minimum. Wykończenie to ma wyjątkowo atrakcyjny i elegancki wygląd oraz doskonale współgra z innymi elementami wykończenia kuchni np. z aluminium.



CN MAT*
319 zł
189 zł

DR-78 2C*

Zlewozmywak ze stali szlachetnej
do szafek od 80 cm
78 x 44 x 15 cm



CN MAT*
259 zł
149 zł

DR-78 1C 1E*

Zlewozmywak ze stali szlachetnej
do szafek od 45 cm
78 x 44 x 15 cm



MTX
410 zł
289 zł

DR-77 1C 1E

Zlewozmywak ze stali szlachetnej
do szafek od 45 cm
77 x 50 x 17,5 cm



CN MAT
280 zł
189 zł
MTX
285 zł
199 zł

BASICO 510 1C

Zlewozmywak ze stali szlachetnej
do szafek od 45 cm
Ø 51 x 16 cm



CN MAT
270 zł
189 zł
MTX
315 zł
219 zł

E 50 1C 580 X 500

Zlewozmywak ze stali szlachetnej
do szafek od 45 cm
58 x 50 x 15 cm



CN MAT
230 zł
159 zł
MTX
260 zł
179 zł

E 50 1C 465 X 465

Zlewozmywak ze stali szlachetnej
do szafek od 45 cm
46,5 x 46,5 x 14 cm



E 50 1C 465 X 440

Zlewozmywak ze stali szlachetnej
do szafek od 45 cm
46,5 x 44 x 15 cm



CN MAT
230 zł
159 zł

E 1C

Zlewozmywak ze stali szlachetnej
do szafek od 30 cm
28 x 40,5 x 15 cm

CN
280 zł
199 zł

KOMORY GOSPODARCZE



CN
699 zł
299 zł

VK 44 STD

Komora ze stali nierdzewnej
do montażu na ścianie
48,5 x 38,5 cm, pojemność 22 l
Bez przelewu, bez syfonu, z otworem
odpływowym oraz elementami mocującymi



CN
699 zł
299 zł

VK 50 STD

Komora ze stali nierdzewnej
do montażu na ścianie
55,5 x 45,5 cm, pojemność 34 l
Bez przelewu, bez syfonu, z otworem
odpływowym oraz elementami mocującymi



CN
799 zł
359 zł

VK 60 STD

Komora ze stali nierdzewnej
do montażu na ścianie
65,5 x 50,5 cm, pojemność 47 l
Bez przelewu, bez syfonu, z otworem
odpływowym oraz elementami mocującymi



CN
699 zł
399 zł

VK 44 NF

Komora ze stali nierdzewnej
wpuszczana w blat
48,5 x 38,5 cm, pojemność 22 l
Z przelewem, bez syfonu, z otworem
odpływowym i kompletem odpływowym
oraz elementami mocującymi



CN
699 zł
399 zł

VK 50 NF

Komora ze stali nierdzewnej
wpuszczana w blat
55,5 x 45,5 cm, pojemność 34 l
Z przelewem, bez syfonu, z otworem
odpływowym i kompletem odpływowym
oraz elementami mocującymi

wyposażenie za
dodatkową opłatą:
ociekaacz perforowany VKRIST



259 zł
159 zł



CN
799 zł
479 zł

VK 60 NF

Komora ze stali nierdzewnej
wpuszczana w blat
65,5 x 50,5 cm, pojemność 47 l
Z przelewem, bez syfonu, z otworem
odpływowym i kompletem odpływowym
oraz elementami mocującymi

wyposażenie za
dodatkową opłatą:
ociekaacz perforowany VKRIST



259 zł
159 zł

TekaPure[®] woda wolna od zanieczyszczeń

Baterie kuchenne OS TekaPure pozwolą delektować się wodą wolną od nieczystości i odoru dzięki zaawansowanemu systemowi filtrującemu*.

- **Poprawia smak i zapach wody**
Neutralizuje smak chloru oraz nieczystości organiczne.
- **Trwałość: 7600 l przefiltrowanej wody lub 1 rok**
Średnie zużycie wody na rodzinę = 1350 l/rok (25 l tygodniowo).
- **Wkłady filtrujące są dostępne w sklepach z urządzeniami sanitarnymi Teka**
- **Łatwa wymiana wkładu filtrującego**
- **System filtrujący zajmuje bardzo mało miejsca pod zlewozmywakiem**
- **Certyfikacja żywnościowa przyłączy**
Przetestowany i poświadczony przez Międzynarodowy NSF wg normy ANSI/NSF 42 dotyczącej smaku, zapachu i redukcji chloru klasy I.



OS 206

bateria mieszakowa z opcją filtrowania chrom

860 zł

599 zł

wyposażenie za dodatkową opłatą: system filtrujący

715 zł

499 zł



860 zł

599 zł

OS 200

bateria mieszakowa z opcją filtrowania chrom

wyposażenie za dodatkową opłatą: system filtrujący

715 zł

499 zł

- 1 Lewy mieszacz – sterowanie wodą przefiltrowaną
- 2 Prawy mieszacz – sterowanie wodą z wodociągu
- 3 Dwa oddzielne wyjścia wody w wylewce:
1) woda przefiltrowana, 2) woda z wodociągu

*system filtrujący za dodatkową opłatą

BATERIE KUCHENNE Z ELASTYCZNĄ WYLEWKĄ



1170 zł

819 zł

IC 939 ICON

Bateria mieszakowa z elastyczną wylewką Chrom



1170 zł

819 zł

ARK 999

Bateria mieszakowa z elastyczną wylewką i standardową wylewką Chrom



960 zł

669 zł

ARK 939

Bateria mieszakowa z elastyczną wylewką Zmienny strumień wody Chrom



1130 zł

799 zł

ARK 939 BLACK

Bateria mieszakowa z elastyczną wylewką Zmienny strumień wody Kolor czarny i chrom



1130 zł

799 zł

ARK 939 WHITE

Bateria mieszakowa z elastyczną wylewką Zmienny strumień wody Kolor biały i chrom



945 zł

659 zł

FO 999

Bateria mieszakowa z elastyczną wylewką Chrom



900 zł

629 zł

FO 997 BLACK

Bateria mieszakowa z elastyczną wylewką Kolor czarny i chrom



900 zł

629 zł

FO 997 WHITE

Bateria mieszakowa z elastyczną wylewką Kolor biały i chrom



900 zł

629 zł

FO 939

Bateria mieszakowa z elastyczną wylewką Chrom



860 zł

599 zł

FO 937 BLACK

Bateria mieszakowa z elastyczną wylewką Kolor czarny i chrom



860 zł

599 zł

FO 937 WHITE

Bateria mieszakowa z elastyczną wylewką Kolor biały i chrom



SYSTEM OSZCZĘDZANIA WODY A+

Dzięki zastosowaniu nowoczesnych perlatorów wybrane modele baterii kuchennych zużywają jedynie 5-7 litrów wody na minutę i osiągają klasę przepływu A+.

Dbaj o środowisko i swój dom razem z Teka.



499 zł
399 zł

ARK 938

Bateria mieszakowa z wyciąganą wylewką
Chrom



759 zł
499 zł

ARK 938 BLACK

Bateria mieszakowa z wyciąganą wylewką
Kolor czarny i chrom



759 zł
499 zł

ARK 938 WHITE

Bateria mieszakowa z wyciąganą wylewką
Kolor biały i chrom



860 zł
499 zł

ARK 938 TG

Bateria mieszakowa z wyciąganą wylewką
Alabaster, carbon, piaskowy beż, onyks, topaz



770 zł
539 zł

ARK 938 BLUE

Bateria mieszakowa z wyciąganą wylewką
Kolor niebieski i chrom



770 zł
539 zł

ARK 938 YELLOW

Bateria mieszakowa z wyciąganą wylewką
Kolor żółty i chrom



770 zł
539 zł

ARK 938 PINK

Bateria mieszakowa z wyciąganą wylewką
Kolor różowy i chrom



770 zł
539 zł

ARK 938 ORANGE

Bateria mieszakowa z wyciąganą wylewką
Kolor pomarańczowy i chrom



715 zł
499 zł

VTK 938

Bateria mieszakowa z wyciąganą wylewką
Chrom



700 zł
499 zł

AUK 978

Bateria mieszakowa z wyciąganą wylewką
Chrom



970 zł
679 zł

AUK 978 TG

Bateria mieszakowa z wyciąganą wylewką
Onyks



429 zł
299 zł

MTP 978

Bateria mieszakowa z wyciąganą wylewką
Zmienny strumień wody
Chrom



800 zł
559 zł

MTP 978 TG

Bateria mieszakowa z wyciąganą wylewką
Zmienny strumień wody
Piaskowy beż, carbon, onyks, topaz

Baterie podokienne Teka - swoboda dostępu

Dzięki bateriom podokленным Teka problem montażu zlewozmywaka blisko okna przestaje istnieć!

Teleskopowa wylewka jest niezwykle praktycznym rozwiązaniem – przy wysuniętej do góry można cieszyć się swobodnym i praktycznym zmywaniem, natomiast wsunięta maksymalnie do dołu ma wysokość tylko 2 cm (dot. modelu FO 985), co pozwoli na bezproblemowe otwieranie okna znajdującego się blisko zlewozmywaka. Mieszacz stanowi oddzielną część baterii, dlatego też można go zamontować w miejscu dogodnym dla użytkownika i gwarantującym niczym nie ograniczony dostęp do okna.



900 zł
629 zł

FO 985

Bateria mieszakowa podokienne
Chrom



945 zł
659 zł

AUK 983

Bateria mieszakowa podokienne z wyciąganą wylewką
Chrom





1150 zł
799 zł

IC 915 ICON

Bateria mieszakowa
Chrom



1350 zł
939 zł

IC 915 ICON BLACK

Bateria mieszakowa
Kolor czarny



1350 zł
939 zł

IC 915 ICON WHITE

Bateria mieszakowa
Kolor biały



1350 zł
939 zł

IC 915 ICON TG

Bateria mieszakowa
Carbon, onyks



815 zł
579 zł

FO 915

Bateria mieszakowa
Chrom



1085 zł
759 zł

FO 915 BLACK

Bateria mieszakowa
Kolor czarny i chrom



1085 zł
759 zł

FO 915 WHITE

Bateria mieszakowa
Kolor biały i chrom



485 zł
339 zł

ARK 915

Bateria mieszakowa
Chrom



319 zł
259 zł

IN 995 INCA

Bateria mieszakowa
Chrom



519 zł
359 zł

IN 995 INCA BLACK

Bateria mieszakowa
Kolor czarny i chrom



519 zł
359 zł

IN 995 INCA WHITE

Bateria mieszakowa
Kolor biały i chrom



429 zł
319 zł

IN 995 INCA TG

Bateria mieszakowa
Piaskowy beż, carbon, onyks



499 zł
279 zł

IN 995 INCA YELLOW*

Bateria mieszakowa
Kolor żółty i chrom



499 zł
279 zł

IN 995 INCA PINK*

Bateria mieszakowa
Kolor różowy i chrom



570 zł
399 zł

IN 995 INCA GREY

Bateria mieszakowa
Kolor szary metaliczny i chrom



499 zł
279 zł

IN 995 INCA BLUE*

Bateria mieszakowa
Kolor niebieski i chrom



615 zł
429 zł

SP 995 TG

Bateria mieszakowa
Piaskowy beż, carbon, onyks,
topaz



530 zł
369 zł

AUK 913

Bateria mieszakowa
Chrom



300 zł
209 zł

MTP 913

Bateria mieszakowa
Chrom



460 zł
319 zł

MTP 913 TG

Bateria mieszakowa
Piaskowy beż, carbon, onyks



175 zł
119 zł

ML

Bateria mieszakowa
Chrom



345 zł

239 zł

QUADRO

Dozownik na płyn do naczyń
Pojemność 500 ml
Chrom



315 zł

219 zł

CROMO

Dozownik na płyn do naczyń
Pojemność 275 ml
Butelka na płyn ze stali nierdzewnej
Chrom



230 zł

159 zł

JAD CPB

Dozownik na płyn do naczyń
Pojemność 500 ml
Chrom



160 zł

109 zł

HC20CPB

Dozownik na płyn do naczyń
Pojemność 500 ml
Chrom



130 zł

89 zł

UNIVERSAL

Dozownik na płyn do naczyń
Pojemność 300 ml
Chrom



270 zł

189 zł

WKŁAD SITOWY UNIWERSALNY

42 x 20 x 7,4 cm
Pasuje do zlewozmywaków
o szerokości komór 40 cm
Stalowy



84 zł

59 zł

KOSZ NA NACZYNIA STAGE*

Chrom
Pasuje do dużej komory zlewozmywaków
Stage



27 zł

19 zł

STARGLANZ

Pasta do czyszczenia
i pielęgnacji stali szlachetnej
Opakowanie: tuba 150 ml



170 zł

119 zł

DESKA SZKLANA BIAŁA

49 x 30 cm
Hartowane szkło w kolorze białym
Pasuje do zlewozmywaków do
wbudowania o szerokości 50 cm oraz
do zlewozmywaków Aura, Forlinea, Linea
i Square



255 zł

159 zł

DESKA SZKLANA CZARNA*

49 x 30 cm
Hartowane szkło w kolorze czarnym
Nadruk „STAGE”
Pasuje do zlewozmywaków do
wbudowania o szerokości 50 cm oraz
do zlewozmywaków Aura, Forlinea, Linea
i Square



185 zł

129 zł

DESKA SZKLANA AURA

42,2 x 19 cm
Hartowane szkło
Pasuje do zlewozmywaków Aura, Gloria,
Linea i Square



13 zł

9 zł

PRZEDŁUŻKA

Przedłużka do kompletów odpływowych
12851.2
Pasuje do 1-komorowych
zlewozmywaków:
UNIVERSO 1C 1E, CLASSICO,
STYLO 1C 1E, STYLO 1C, ELINE, BASICO,
DR-78 1C 1E, DR-77, E 50 1C 580 x 500



1030 zł

719 zł

TR-50.4

Młynek do rozdrabniania odpadów
Stal nierdzewna, ochrona antykorozyjna
Moc ½ KM
Waga: 7 kg
Wymiary: 173 x 318 mm
Wyposażenie w cenie: wyłącznik
pneumatyczny
Mocowany zewnętrznie

**MŁYNEK
DO ROZDRABNIANIA ODPADÓW**

Młynek do rozdrabniania odpadów ułatwia wiele
czynności domowych, a przygotowanie potraw jest
znacznie łatwiejsze – wszystkie odpadki organiczne
zamiast do kosza można wrzucić wprost
do zlewozmywaka.

PALETA KOLORÓW I MATERIAŁÓW**Tegranit Plus/Tequarc****Biały****Piaskowy beż****Aluminium**
(kolor metaliczny)**Alabaster****Czekoladowy brąz****Grafit**
(kolor metaliczny)**Topaz****Sepia****Onyks**
(kolor metaliczny)**Amber****Carbon****Stal szlachetna****Stal szlachetna
polerowana (CN)****Stal szlachetna
satynowana****Stal szlachetna
matowa (CN MAT)****Mikrotekstura (MTX)**